

B. Operator & Installation Identification (Identification de l'exploitant et de l'installation)**2 Exploitant:**

- (a) Autorité compétente
- (b) État membre
- (c) Numéro de l'autorisation d'émettre des gaz à effet de serre
- (d) Nom de l'exploitant
- (e) Numéro de version du plan de surveillance
- Remarque: Ce numéro apparaîtra également sur la page de couverture du présent fichier.*

3 Installation

- (a) Nom de l'installation et du site sur lequel elle est située:
- i. Dénomination de l'installation:
- ii. Nom du site:
- iii. Identificateur unique de l'installation (comme dans les NIM):
- iv. EPRTR (facultatif):
- Ajouter toute indication propre à l'État membre concernant la dénomination des installations.*

- (b) Adresse/localisation du site de l'installation:
- i. Adresse ligne 1:
- ii. Adresse ligne 2:
- iii. Ville:
- iv. État/Province/Région:
- v. Code postal/ZIP:
- vi. Pays:
- vii. Coordonnées de quadrillage (cartographiques) de l'entrée
- Ajouter toute indication propre à l'État membre concernant les coordonnées de quadrillage.*

4 Coordonnées**Qui pouvons-nous contacter au sujet de votre plan de surveillance?**

Il serait utile que vous nous indiquiez une personne à qui nous pourrions poser directement nos questions éventuelles concernant votre plan de surveillance. Cette personne devra être habilitée à agir au nom de l'exploitant.

- (a) Contact principal:
- Titre:
- Prénom:
- Nom:
- Fonction:
- Nom de l'organisme (si différent de l'exploitant):
- Numéro de téléphone:
- Courrier électronique:
- (b) Autre contact:
- Titre:
- Prénom:
- Nom:
- Fonction:
- Nom de l'organisme (si différent de l'exploitant):
- Numéro de téléphone:
- Courrier électronique:

C. Installation Description (Description de l'installation)

5 Activités menées dans l'installation

Veillez utiliser cette feuille pour décrire votre installation. Les renseignements fournis ici préparent la saisie des informations détaillées qui seront En particulier, les flux seront décrits plus en détail dans la feuille E-SourceStreams, et les points de mesure dans la feuille F_MeasurementBasedApproaches

(a) Description de l'installation et des activités qui y sont menées:

Veillez fournir ici une brève description du site et de l'installation, et décrire la localisation de l'installation sur le site. Cette description doit également inclure un résumé non technique des activités menées dans l'installation, décrivant brièvement chaque activité réalisée et les unités techniques utilisées pour chacune. Il convient en particulier de décrire également toute partie de l'installation qui n'est pas exploitée par le demandeur, ou les parties qui ne sont pas censées relever du SEQE de l'UE.

La description doit contenir les liens qui sont nécessaires pour comprendre la manière dont les informations fournies dans les autres parties du présent modèle sont utilisées pour calculer les émissions. Ces données peuvent être aussi synthétiques que dans l'exemple donné dans la feuille D_CalculationBasedApproaches, rubrique 7 a).

ECOSLOPS a développé une technologie innovante pour transformer les résidus pétroliers issus du transport maritime (slops et sludges) en nouveaux carburants et bitume léger. Cette technologie a déjà été mise en œuvre sur le Port de Sinés au Portugal, dont l'unité est opérationnelle depuis Juin 2015. Sur la Plateforme de La Mède, le projet d'ECOSLOPS comprendra :

- un stockage de slops déshydratés, constituant la charge du procédé ;
- une unité « Petroleum Residue Recycling » (P2R), qui sera le cœur de la technologie ECOSLOPS. Le schéma de raffinage du P2R (micro-raffinage) est basé sur plusieurs distillations successives des slops: Les substances commercialisables en sortie d'unité P2R sont des produits pétroliers standards sur spécifications (fioul lourd et bitume léger) ou des produits pétroliers intermédiaires (naphta et gazole)
- un stockage des produits pétroliers finis.

Les slops, réceptionnés par camions, seront stockés dans 2 bacs atmosphériques (B091/B092). Ils seront repris, chauffés dans un four (H3001) puis envoyés vers la première colonne de distillation atmosphérique (C3001).

Les produits légers seront extraits en tête de la colonne C3001 et envoyés vers la seconde colonne atmosphérique (C3005). L'essence légère sortira en tête, dirigée vers un bac atmosphérique (B093). Le naphta sortant en fond sera envoyé vers un bac de la plateforme TOTAL (B026).

Le gazole sera soutiré latéralement de la colonne C3001 et pompé vers 2 bacs atmosphériques (B094/B095).

Les produits lourds seront extraits en fond de la colonne C3001 et envoyés vers une colonne sous vide (C3003). Le fioul lourd sera soutiré latéralement et envoyé vers un bac atmosphérique (B096). Le bitume léger sortant en fond sera envoyé vers un autre bac atmosphérique (B097).

(b) Titre et référence du document constituant le diagramme des flux:

Pour faciliter la description des activités, il peut s'avérer utile de fournir un diagramme simple indiquant les sources d'émission, les flux, les points d'échantillonnage et les équipements de mesure. Le cas échéant, veuillez indiquer ici la référence du diagramme (nom de fichier, date) et joindre une copie de celui-ci lorsque vous soumettez le présent plan de surveillance à votre autorité compétente.

Dans certains cas, la fourniture du diagramme peut être exigée par l'autorité compétente.

(c) Liste des activités visées à l'annexe I de la directive SEQE UE menées dans l'installation:

Veillez fournir les informations techniques ci-après pour chacune des activités visées à l'annexe I de la directive SEQE UE menée dans votre installation.

Veillez également préciser la capacité de chacune des activités visées à l'annexe I menée dans votre installation.

Veillez noter que, dans ce contexte, on entend par «capacité»:

- la puissance calorifique de combustion (pour les activités incluses dans le SEQE de l'UE à partir du seuil de 20 MW), c'est-à-dire la vitesse à laquelle le combustible peut être brûlé en régime maximal continu, multipliée par la valeur calorifique du combustible, et exprimée en mégawatts thermiques;
- la capacité de production dans le cas des activités visées à l'annexe I dont l'inclusion dans le SEQE de l'UE est déterminée par la capacité de production.

Veillez vous assurer que les limites de l'installation sont correctes et conformes à l'annexe I de la directive SEQE UE. Pour de plus amples informations, veuillez consulter les sections pertinentes des orientations de la Commission sur l'interprétation de l'annexe I. Ce document se trouve sur la page suivante:

http://ec.europa.eu/clima/policies/ets/docs/guidance_interpretation_en.pdf

La liste fournie ici sera proposée sous la forme d'une liste déroulante dans les tableaux ci-après lorsque la référence de l'activité sera demandée pour la description de l'installation.

Pour afficher/masquer les exemples, cliquez sur le bouton « Exemples » dans la zone de navigation.

Réf. de l'activité (A1, A2...)	Activité de l'annexe I	Capacité totale de l'activité	Unités de capacité	GES émis
A1	Raffinage de pétrole	100	tonnes par jour	CO2
A2				
A3				
A4				
A5				

(d) Estimation des émissions annuelles:

Veillez indiquer ici les émissions annuelles moyennes de votre installation. Cette information est nécessaire pour la catégorisation de l'installation conformément à l'article 19 du MRR. Veuillez utiliser les émissions annuelles moyennes vérifiées de la période d'échanges précédente OU, si ces données ne sont pas disponibles ou ne sont pas pertinentes, une estimation prudente des émissions annuelles moyennes tenant compte du CO2 transféré, mais pas du CO2 issu de la biomasse.

La catégorie ainsi déterminée sert à définir les niveaux minimaux requis à la rubrique 8 (Flux).

Estimation des émissions annuelles:	3 852	t CO2e
Catégorie de l'installation conformément à l'article 19	A	

(e) Installation à faible niveau d'émission?

VRAI

Si vous indiquez «VRAI» ici, cela signifie que l'installation remplit les critères correspondant à une installation à faible niveau d'émission qui sont définis à l'article 47.

En vertu de cet article, l'exploitant peut présenter un plan de surveillance simplifié pour une installation dans laquelle aucune activité émettant du protoxyde d'azote n'est menée, lorsqu'il peut être établi que:

- les émissions annuelles moyennes vérifiées de l'installation au cours de la période d'échanges précédente étaient inférieures à 25 000 tonnes CO2(e) par an, ou
- dans le cas où les émissions vérifiées ne sont pas disponibles ou ne sont pas pertinentes, sur la base d'une estimation prudente, les émissions au cours des cinq prochaines années seront inférieures à 25 000 tonnes CO2(e) par an.

Remarque: Les quantités ci-dessus tiennent compte du CO2 transféré, mais pas du CO2 issu de la biomasse.

Si le choix que vous avez fait ici est en contradiction avec la valeur que vous avez indiquée au point d) ci-dessus pour l'estimation des émissions, vous serez averti par un message. Veuillez Si votre installation est une installation à faible niveau d'émission au sens de l'article 47, plusieurs simplifications s'appliquent pour le plan de surveillance.

(f) Justification de la valeur d'estimation

Si la réponse que vous avez donnée quant au statut d'installation à faible niveau d'émission est en contradiction avec la valeur que vous avez indiquée au point d) ou si cette valeur n'est pas fondée sur les émissions vérifiées, mais est une estimation prudente, veuillez fournir une brève justification ci-dessous.

6 Émissions

(a) Méthodes de surveillance proposées:

Veillez préciser lesquelles des méthodes de surveillance ci-après vous envisagez d'appliquer:

Conformément à l'article 21, les émissions peuvent être déterminées soit par une méthode fondée sur le calcul («calcul») soit par une méthode fondée sur la mesure («mesure»), sauf lorsque les dispositions du MRR exigent l'application d'une méthode spécifique.

Remarque: L'exploitant peut, sous réserve de l'approbation de l'autorité compétente, l'exploitant peut combiner la méthode de mesure et la méthode de calcul pour différentes sources. L'exploitant est tenu de s'assurer et de démontrer que toutes les émissions à déclarer sont prises en compte et qu'aucune n'est comptée deux fois.

Veillez vous assurer de ne pas laisser ces champs vides, car les informations saisies à ce niveau conditionnent le formatage qui vous guidera dans tout le document.

Méthode de calcul pour le CO2:	VRAI	Rubriques pertinentes: 6 (sauf d), 7, 8
Méthode de mesure pour le CO2:	FAUX	
Méthode alternative (article 22):	FAUX	
Surveillance des émissions de N2O:	FAUX	
Surveillance des émissions de PFC:	FAUX	
Surveillance du CO2 transféré/intrinsèque et CSC:	FAUX	

Veillez vous assurer de remplir le reste de cette feuille, les rubriques pertinentes pour chaque méthode sélectionnée ci-dessus, avant de passer à la feuille «K_-_ManagementControl» (rubriques 20 à 25), obligatoire pour toutes les installations.

(b) Sources d'émission:

En vertu de l'annexe I, les plans de surveillance doivent contenir une description de l'installation et des activités devant faire l'objet d'une surveillance qui sont réalisées dans cette installation, y compris une liste des sources d'émission et des flux. Les informations que vous fournissez dans ce modèle doivent se rapporter aux activités visées à l'annexe I qui sont menées dans l'installation en question, et doivent concerner une seule installation à la fois. Incluez dans cette rubrique toutes les activités menées dans votre installation et excluez les activités connexes réalisées par d'autres exploitants.

La référence de l'activité dans la dernière colonne renvoie à la référence de l'activité indiquée à la rubrique 5 c) ci-dessus. Lorsqu'une source d'émission correspond à plusieurs activités, veuillez indiquer «A1, A2» ou «A1 – A3» ou une indication similaire, suivant le cas.

La liste ci-dessous sera proposée sous la forme d'une liste déroulante aux points c), d) et e) ci-dessous lorsque la référence de la source d'émission considérée sera demandée.

Pour afficher/masquer les exemples, cliquez sur le bouton «Exemples» dans la zone de navigation.

Réf. de la source d'émission S1, S2,...	Source d'émission (nom, description)	Réf. de l'activité
S1	Four tubulaire H-3001	A1: Raffinage de
S2		
S3		
S4		
S5		
S6		
S7		
S8		
S9		
S10		



Cliquez sur « + » pour ajouter d'autres sources d'émission

(c) Points d'émission et GES émis:

Veillez énumérer et décrire brièvement tous les points d'émission pertinents (y compris les sources d'émission diffuse).

Veillez également sélectionner les activités relevant de l'annexe I, les sources d'émission et les GES émis dans les listes déroulantes (en fonction des données saisies à la rubrique 5 c) ci-dessus). Si plusieurs activités ou sources d'émissions sont concernées, veuillez saisir, par exemple, «A1, A2».

La liste ci-dessous sera proposée sous la forme d'une liste déroulante aux points d) et e) ci-dessous lorsque la référence du point d'émission considéré sera demandée.

Pour afficher/masquer les exemples, cliquez sur le bouton «Exemples» dans la zone de navigation.

Réf. du point d'émission: EP1, EP2,	Description du point d'émission	Réf. de l'activité	Réf. de la source d'émission	GES émis
EP1	Cheminée 1 (four tubulaire H-3001)	A1: Raffinage de	S1: Four tubulaire	CO2
EP2				
EP3				
EP4				
EP5				
EP6				
EP7				
EP8				
EP9				
EP10				



Cliquez sur « + » pour ajouter d'autres points d'émission

(d) Points de mesure, lorsque des systèmes de mesure continue sont installés:

non pertinent

Passez aux points ci-dessous

Pour que ce modèle propose automatiquement des catégories de sources d'émission, il est nécessaire de définir au préalable les sources d'émission pour lesquelles des méthodes fondées sur la mesure sont appliquées.

Veillez énumérer et décrire ici tous les points de mesure au niveau desquels les GES sont mesurés au moyen de systèmes de mesure continue des émissions (SMCE). Incluez les points de mesure dans les systèmes de pipeline qui sont utilisés pour le transfert du CO2 aux fins de son stockage géologique.

Aucune donnée n'est requise si vous avez indiqué qu'aucune méthode fondée sur la mesure n'est appliquée à la rubrique 6 a) ci-dessus.

Pour chaque point de mesure, veuillez également donner une estimation des émissions annuelles correspondantes. Cette information est nécessaire pour déterminer le niveau applicable.


Conformément à l'article 41, paragraphe 1, l'application d'un niveau inférieur peut être autorisée pour chaque source d'émission émettant moins de 5 000 tonnes de CO2(e) par an ou représentant moins de 10 % des émissions annuelles totales de l'installation, la valeur la plus élevée en valeur absolue étant retenue (source d'émission «mineure»).

Toutes les autres sources d'émissions seront catégorisées en tant que sources d'émission «majeures».

Ces estimations des émissions permettent également de catégoriser les flux faisant l'objet de la méthode fondée sur le calcul au point f), lorsqu'une telle méthode est appliquée.

Pour afficher/masquer les exemples, cliquez sur le bouton «Exemples» dans la zone de navigation.

Réf. du point de mesure M1, M2, ...	Description	Réf. du point d'émission	Estimation des émissions [t CO2e/an]	Catégorie possible	GES mesuré
M1					
M2					
M3					
M4					
M5					

 Cliquez sur « + » pour ajouter d'autres points de mesure

(e) Flux à prendre en considération:

pertinent
 Veuillez saisir des données dans cette rubrique

Veuillez énumérer ici tous les flux (combustibles, matières, produits,...) qui doivent faire l'objet d'une surveillance dans votre installation au moyen d'une méthode fondée sur le calcul (à savoir méthode standard ou bilan massique) Pour la définition du terme «flux», veuillez consulter le document d'orientation n°1 («General guidance for installations»). Pour la définition des flux de PFC, veuillez vous reporter au point 14 c) de la feuille «I_PFC».

Les flux peuvent être désignés comme suit «gaz naturel», «fioul lourd», «farine crue à ciment»,...


Le type de flux définit un ensemble de règles à appliquer conformément au MRR. Cette classification détermine d'autres obligations, par exemple les niveaux à appliquer.

La liste déroulante permettant de sélectionner le type de flux est basée sur les activités sélectionnées à la rubrique 5 c) ci-dessus. La réponse donnée ici est nécessaire pour déterminer le niveau minimal applicable dans la feuille «E_SourceStreams».

Pour permettre à l'autorité compétente de bien comprendre le fonctionnement de votre installation, veuillez sélectionner dans chaque liste déroulante les activités relevant de l'annexe I, les sources d'émission et les points d'émission qui correspondent à chaque flux. Si plusieurs activités ou sources d'émissions sont concernées, veuillez saisir, par exemple, «A1, A2».

Pour afficher/masquer les exemples, cliquez sur le bouton «Exemples» dans la zone de navigation.

Réf. du flux F1, F2,...	Nom du flux	Type de flux	Réf. de l'activité	Réf. de la source d'émission	Réf. du point d'émission
F1	Gaz naturel	Raffineries: Bilan massique	A1: Raffinage de	S1: Four tubulaire	EP1: Cheminée 1
F2	Essence légère	Raffineries: Bilan massique	A1: Raffinage de	S1: Four tubulaire	EP1: Cheminée 1
F3					
F4					
F5					
F6					
F7					
F8					
F9					
F10					

 Cliquez sur « + » pour ajouter d'autres flux

(f) Estimation des émissions et catégories de flux:

Veuillez indiquer l'estimation des émissions pour chaque flux (méthode fondée sur le calcul, y compris PFC), et sélectionner une catégorie appropriée de flux.

Les données correspondant aux références des flux et au nom complet des flux (nom du flux et type de flux) seront automatiquement reprises du point d) ci-dessus.

Lorsque des flux sortent d'un bilan massique, les émissions doivent être saisies sous la forme de valeurs négatives.

Contexte: En application de l'article 19, paragraphe 3, vous pouvez catégoriser chaque flux dans en tant que flux «majeur», «mineur» ou «de minimis».

- Les flux «mineurs» sont des flux qui représentent au total moins de 5 000 tonnes de CO2 fossile par an ou moins de 10 %, à concurrence de 100 000 tonnes de CO2 fossile par an, la quantité la plus élevée en valeur absolue étant retenue;
- Les flux «de minimis» sont des flux qui représentent au total moins de 1 000 tonnes de CO2 fossile par an ou moins de 2 %, à concurrence de 20 000 tonnes de CO2 fossile par an, la quantité la plus élevée en valeur absolue étant retenue;
- Les flux «majeurs» sont les flux qui n'entrent ni dans la catégorie des flux «mineurs» ni dans celles des flux «de minimis».

Dans le cas des flux qui entrent dans un bilan massique, ce sont les valeurs absolues qui sont prises en compte pour la classification.

Pour vous aider à sélectionner la catégorie appropriée, la catégorie possible s'affiche automatiquement, pour chaque flux, dans le champ vert.

Veuillez noter que cet affichage automatique n'indique que la catégorie possible pour chaque flux pris séparément. En cas de dépassement d'un des seuils définis ci-dessus, les catégories possibles ne changeront pas, mais un message d'erreur s'affichera. Si tel est le cas, veuillez sélectionner au moins une catégorie d'un niveau supérieur.

Lorsque vous aurez saisi les émissions estimées pour tous les flux, la somme sera comparée aux émissions annuelles totales indiquées au point 5 d) ci-dessus. Si la somme des émissions estimées s'écarte de plus de 5 % des émissions annuelles totales, un message d'erreur s'affichera automatiquement.

Réf. du flux F1, F2,...	Nom complet du flux (nom + type)	Estimation des émissions (t CO2e/an)	Catégorie possible	Catégorie sélectionnée
F1	Gaz naturel; Raffineries: Bilan massique	74	De minimis	De minimis
F2	Essence légère; Raffineries: Bilan massique	3 778	Mineure	Mineure

Message d'erreur (somme des flux mineurs):

Message d'erreur (somme des flux de minimis):

Message d'erreur (Émissions totales, différence par rapport au):


(g) Parties d'installations et activités ne relevant pas du SEQE de l'UE, le cas échéant:

Veuillez fournir des précisions sur les parties d'installations ou les activités qui ne sont pas incluses dans le SEQE de l'UE lorsque des combustibles ou des matières utilisées par ces activités sont pris en compte par des dispositifs de mesure qui servent également à des activités visées à l'annexe I.

Pour plus de précisions, veuillez consulter les points b), c) et c) ci-dessus.

Pour afficher/masquer les exemples, cliquez sur le bouton «Exemples» dans la zone de navigation.

Réf. de la source d'émission	Flux (combustibles/matières)	Sources d'émission	Points d'émission
S1	Gaz naturel	Four tubulaire H-3001 (< 3 MWth)	Cheminée autoportante installée sur le four (débouché à 35 m)
S1	Essence légère	Four tubulaire H-3001 (< 3 MWth)	Cheminée autoportante installée sur le four (débouché à 35 m)

 Cliquez sur «+» pour ajouter d'autres activités exclues du SEQE de l'UE

D. Calculation Based Approaches (Méthodes fondées sur le calcul)

pertinent

Veuillez saisir des données dans cette rubrique

7 Calcul: Informations nécessaires pour les données à saisir dans la feuille suivante

Veuillez utiliser cette feuille pour fournir les informations nécessaires aux méthodes fondées sur le calcul. Les renseignements fournis ici servent de référence pour les informations détaillées qui seront demandées dans la feuille suivante (E_SourceStreams). En particulier, la liste des instruments de mesure est nécessaire pour la surveillance des données d'activité, et la liste des sources d'informations pour les valeurs par défaut des facteurs de calcul conformément à l'article 31; les méthodes d'analyse seront citées dans des études de cas et sont nécessaires pour les facteurs de calcul.

(a) Description de la méthode fondée sur le calcul utilisée pour la surveillance des émissions de CO2 dans votre installation, le cas échéant:

Veuillez décrire de façon concise dans la zone de texte ci-dessous la méthode de calcul, formules comprises, utilisée pour déterminer les émissions annuelles de CO2 de votre installation.

Si la description est trop complexe (utilisation de formules complexes, par exemple), vous pouvez fournir cette description dans un document séparé, dans un format de fichier acceptable par l'AC. Veuillez dans ce cas fournir la référence de ce fichier en indiquant le nom de fichier et la date.

La description doit contenir les liens qui sont nécessaires pour comprendre la manière dont les informations fournies dans les autres parties du présent modèle sont utilisées pour calculer les émissions. Elle peut être aussi synthétique que l'exemple donné.

La méthode permettant la détermination des émissions de CO2 provenant des installations de combustion est fondée sur le calcul par la méthode standard conformément au paragraphe 1 de l'article 24 du règlement (UE) n°601/2012 du 21 juin 2012.

La formule de ce calcul étant:
Emissions de CO2 = Q x FE

Où Q est la quantité de combustible consommée exprimée en Tonnes
FE est le facteur d'émission exprimé en T CO2/ Tonnes de combustible

(b) Caractéristiques et localisation des systèmes de mesure utilisés pour déterminer les données d'activité relatives aux flux:

Veuillez décrire les caractéristiques et la localisation des systèmes de mesure à utiliser pour chaque flux lorsque les émissions sont déterminées par calcul.

Dans la colonne «Localisation», vous devez indiquer l'endroit où se trouve l'appareil de mesure dans l'installation, ainsi que la manière dont il est représenté sur le schéma de procédé.

Pour chaque instrument de mesure, veuillez indiquer l'incertitude spécifiée, ainsi que la plage de mesure à laquelle se rapporte cette incertitude, telle que communiquée par le fabricant. Dans certains cas, l'incertitude peut être spécifiée pour deux plages différentes. Dans ce cas, veuillez indiquer les deux.

La plage d'utilisation usuelle désigne la plage pour laquelle l'instrument de mesure est habituellement utilisé dans votre installation.

Il convient de fournir une description pour tous les dispositifs de mesure servant à la surveillance des émissions, y compris les compteurs et les sous-compteurs utilisés pour déduire les quantités qui sont utilisées en dehors des limites de l'installation. Les instruments de mesure utilisés pour la mesure continue des émissions (SMCE) doivent être précisés dans la feuille F_MeasurementBasedApproaches, rubrique 9.c.

«Type d'instrument de mesure». Veuillez choisir le type correspondant dans la liste déroulante, ou saisir un type plus approprié.

La liste des instruments fournie ici sera proposée sous la forme d'une liste déroulante pour chacun des flux dans la feuille E_SourceStreams (point b), lorsque les références des instruments de mesure utilisés sont demandées.

Dans le cas des débitmètres de gaz, veuillez indiquer Nm3/h si la compensation p/T est intégrée dans l'instrument et m3 en mode de fonctionnement si la compensation p/T est réalisée par un instrument distinct. Dans ce dernier cas, veuillez également énumérer ces instruments.

Tous les instruments utilisés doivent être clairement répertoriés à l'aide d'un identificateur unique (tel que le numéro de série de l'instrument). Cependant, le remplacement d'un instrument (rendu nécessaire, par exemple, en cas d'avarie) ne constitue pas une modification importante du plan de surveillance au sens de l'article 15, paragraphe 3. L'identification unique doit donc être consignée ailleurs que dans le plan de surveillance. Veuillez vous assurer d'établir une procédure écrite appropriée à cet effet.

Pour afficher/masquer les exemples, cliquez sur le bouton «Exemples» dans la zone de navigation.

Réf.	Type d'instrument de mesure	Localisation (ID interne)	Plage de mesure			Incertitude spécifiée (+/-%)	Plage d'utilisation usuelle	
			unité	extrémité inférieure	extrémité supérieure		extrémité inférieure	extrémité supérieure
M1	Compteur à orifice	FE-8030	kg/h	0	200	3	0	5
M2	Débitmètre de Corioli	FT-8015	kg/h	0	200	0.2	0	150
M3								
M4								
M5								
M6								
M7								
M8								
M9								
M10								

Cliquez sur « + » pour ajouter d'autres instruments de mesure

(c) Titre et références du document d'évaluation des calculs d'incertitude

Vous devez présenter des éléments démontrant la conformité des niveaux appliqués, conformément à l'article 12. Veuillez énumérer les références des calculs d'incertitude et/ou des schémas s'y rapportant dans le document. Veuillez noter que conformément à l'article 47, paragraphe 3, les installations à faible niveau d'émission ne sont pas tenues de remettre ce document à l'AC.

(d) Liste des sources d'information pour les valeurs par défaut des facteurs de calcul:

Veuillez énumérer toutes les sources d'information pertinentes pour la détermination des valeurs par défaut des facteurs de calcul conformément à l'article 31.

Il s'agit généralement de sources statiques telles que l'inventaire national, le GIEC, l'annexe IV du MRR, manuel de chimie et physique....

Ce n'est qu'en cas de changement des valeurs par défaut d'une année sur l'autre que l'exploitant doit préciser la source autorisée applicable pour la valeur en question, à savoir une source dynamique telle que le site internet de l'AC.

Cette liste sera proposée sous la forme d'une liste déroulante dans la feuille E_SourceStreams (tableau g) pour indiquer les sources d'information correspondant aux facteurs de calcul pour chaque flux.

Pour afficher/masquer les exemples, cliquez sur le bouton «Exemples» dans la zone de navigation.

Réf. de la source d'information	Description de la source d'information
IS1	Facteur d'émission du GIEC - méthode standard du règlement (UE) n° 601/2012 du 21 juin 2012

IS2	
IS3	
IS4	
IS5	
IS6	
IS7	
IS8	
IS9	
IS10	
IS11	
IS12	
IS13	
IS14	
IS15	



Cliquez sur « + » pour ajouter d'autres sources d'information

(e) Méthodes et laboratoires utilisés pour les analyses relatives aux facteurs de calcul:

Veillez énumérer les méthodes utilisées pour analyser les combustibles et les matières en vue de la détermination de tous les facteurs de calcul, en fonction du niveau sélectionné. Si le laboratoire n'est pas accrédité conformément à la norme EN ISO/IEC 17025, vous devez prouver que le laboratoire est techniquement compétent, conformément à l'article 34. À cet effet, veuillez indiquer la référence d'un document joint.

En cas d'utilisation d'appareils de chromatographie en phase gazeuse en ligne ou d'analyseurs de gaz avec ou sans extraction, il y a lieu de respecter les dispositions de l'article 32.

Cette liste sera proposée sous la forme d'une liste déroulante dans la feuille E_SourceStreams (tableau g) pour indiquer la référence des méthodes d'analyse utilisées pour les facteurs de calcul de chaque flux.

Pour afficher/masquer les exemples, cliquez sur le bouton «Exemples» dans la zone de navigation.

Réf. du laboratoire	Nom du laboratoire	Paramètre	Méthode d'analyse (indiquez la référence de la procédure et fournir une brève description de la méthode)	Le laboratoire est-il accrédité EN ISO/IEC 17025 pour cette	Si la réponse est non, fournir la référence des justificatifs à produire
L1					
L2					
L3					
L4					
L5					
L6					
L7					
L8					
L9					
L10					
L11					
L12					
L13					
L14					
L15					



Cliquez sur « + » pour ajouter d'autres méthodes et laboratoires

(f) Description des procédures écrites d'analyse:

Veillez fournir des précisions sur les procédures écrites correspondant aux analyses énumérées dans le tableau 7 e). La description doit couvrir les principaux paramètres et les principales opérations effectuées.

Lorsque plusieurs procédures sont utilisées aux mêmes fins mais pour différents flux ou paramètres, veuillez préciser la procédure globale qui couvre les éléments communs et l'assurance qualité des méthodes appliquées.

Vous pouvez donc soit indiquer les références des différentes «sous-procédures», soit fournir des détails sur chaque procédure séparément. Dans ce dernier cas, veuillez utiliser le bouton «ajouter des procédures» à la fin de cette feuille. Veuillez toutefois vous assurer de pouvoir indiquer clairement la référence de la (sous-)procédure appropriée dans le tableau g de la rubrique 8.

Pour afficher/masquer les exemples, cliquez sur le bouton «Exemples» dans la zone de navigation.

Intitulé de la procédure	
Référence de la procédure	
Références du schéma (le cas échéant)	
Description succincte de la procédure	
Poste ou service responsable de la procédure et de toute donnée générée.	
Lieu d'archivage	
Nom du système informatique utilisé (le cas échéant).	
Liste des normes EN ou autres appliquées (le cas échéant)	

(g) Description de la procédure d'établissement des plans d'échantillonnage en vue des analyses:

Les procédures ci-dessous doivent couvrir les éléments d'un plan d'échantillonnage, conformément aux dispositions de l'article 33. Une copie de la procédure doit être remise à l'autorité compétente en même temps que le plan d'échantillonnage.

Lorsque plusieurs procédures sont utilisées aux mêmes fins mais pour différents flux ou paramètres, veuillez préciser la procédure globale qui couvre les éléments communs et l'assurance qualité des méthodes appliquées.

Vous pouvez donc soit indiquer les références des différentes «sous-procédures», soit fournir des détails sur chaque procédure séparément. Dans ce dernier cas, veuillez utiliser le bouton «ajouter des procédures» à la fin de cette feuille. Veuillez toutefois vous assurer de pouvoir indiquer clairement la référence de la (sous-)procédure appropriée dans le tableau g de la rubrique 8.

Intitulé de la procédure	
Référence de la procédure	
Références du schéma (le cas échéant)	
Description succincte de la procédure	
Poste ou service responsable de la procédure et de toute donnée générée.	
Lieu d'archivage	
Nom du système informatique utilisé (le cas échéant).	
Liste des normes EN ou autres appliquées (le cas échéant)	

(h) Description de la procédure à utiliser pour évaluer la pertinence du plan d'échantillonnage

Intitulé de la procédure	
Référence de la procédure	
Références du schéma (le cas échéant)	
Description succincte de la procédure	

Poste ou service responsable de la procédure et de toute donnée générée.	
Lieu d'archivage	
Nom du système informatique utilisé (le cas échéant).	
Liste des normes EN ou autres appliquées (le cas échéant)	

(i) Description de la procédure à utiliser pour estimer les stocks au début et à la fin de l'année de déclaration (le cas échéant):

Veillez décrire la procédure à utiliser pour estimer les variations des stocks de tout flux faisant l'objet d'une surveillance au moyen d'un mesurage par lots, par exemple sur la base de factures.

Intitulé de la procédure	
Référence de la procédure	
Références du schéma (le cas échéant)	
Description succincte de la procédure	
Poste ou service responsable de la procédure et de toute donnée générée.	
Lieu d'archivage	
Nom du système informatique utilisé (le cas échéant).	
Liste des normes EN ou autres appliquées (le cas échéant)	

(j) Description de la procédure à utiliser pour surveiller les instruments placés dans l'installation servant à déterminer les données d'activité.

Cette procédure n'est applicable que lorsque l'exploitant utilise des instruments de mesure placés sous son propre contrôle.

Intitulé de la procédure	
Référence de la procédure	
Références du schéma (le cas échéant)	
Description succincte de la procédure	
Poste ou service responsable de la procédure et de toute donnée générée.	
Lieu d'archivage	
Nom du système informatique utilisé (le cas échéant).	
Liste des normes EN ou autres appliquées (le cas échéant)	



Cliquez sur « + » pour ajouter d'autres procédures

E. Source Streams (Flux)

pertinent

Veuillez saisir des données dans cette rubrique

8 Niveaux appliqués pour les données d'activité et les facteurs de calcul

Veuillez noter que le texte explicatif ne s'affiche que pour le premier flux.
 Si vous souhaitez afficher les données pour d'autres flux, veuillez cliquer sur les signes «+» à gauche (fonction de groupement de données).
 Pour ajouter d'autres flux, veuillez passer à la rubrique 6 e) sur la feuille C--_InstallationDescription, et utiliser la macro qui s'y trouve.
 Pour afficher/masquer les exemples, cliquez sur le bouton «Exemples» dans la zone de navigation.
 L'exemple est intégré dans le premier flux.

F1 Flux 1:	Gaz naturel	De minimis
Type de flux:	Raffineries: Bilan massique	
Méthode applicable en vertu du MRR:	Méthode du bilan massique, article 25	
Paramètre auquel s'applique l'incertitude:	Chaque matière entrante et sortante [t]	

Le nom du flux, le type de flux et la catégorie s'afficheront automatiquement en fonction des données que vous avez saisies à la rubrique 6 e) de la feuille C_InstallationDescription
Si vous n'avez pas classé le flux dans une catégorie (majeur, mineur, de minimis) à ce moment-là, veuillez utiliser la catégorie qui s'affiche automatiquement dans la présente rubrique. En pareil cas, le modèle ne peut pas indiquer correctement ci-dessous quels sont les niveaux à appliquer. Par conséquent, veuillez vous assurer de bien choisir une catégorie dans la rubrique susmentionnée.

Étant donné que le type de flux peut être clairement attribué à une méthode de surveillance applicable conformément au MRR (article 24 et 25) et aux paramètres auxquels s'applique l'incertitude des données d'activité (Annexe II), cette information est fournie automatiquement, sur la base du MRR.

Assistance automatique pour les niveaux applicables:

Dans les rubriques c) et f), ci-après, les niveaux requis pour les données d'activité et les facteurs de calcul s'affichent dans les champs verts en fonction des données que vous avez saisies aux rubriques 5 d), 5 e), 6 e) et 6 f). Il s'agit des niveaux minimaux pour des flux majeurs dans des installations de catégorie C. Toutefois, des niveaux plus bas peuvent être admis. Des conseils appropriés s'affichent dans l'encadré vert ci-dessous, en fonction des points suivants:

- des exigences allégées s'appliquent aux installations à faible niveau d'émission, conformément à l'article 47, paragraphe 2;
- catégorie de l'installation (A, B ou C) conformément à l'article 19;
- des exigences allégées s'appliquent aux flux mineurs et aux flux de minimis, conformément à la classification établie à l'article 19, paragraphe 3.

Le présent message concernant les niveaux applicables vaut pour les données d'activité et pour tous les facteurs de calcul.

Article 47, paragraphe 6, Installation à faible niveau d'émission (petit émetteur): pour tous les flux, l'exploitant peut appliquer au minimum le niveau 1 pour déterminer le niveau d'activité et les facteurs de calcul, à moins qu'un niveau de précision plus élevé puisse être obtenu sans effort supplémentaire de sa part, sans avoir à démontrer que l'application de niveaux plus élevés n'est pas techniquement possible ou risque d'entraîner des coûts excessifs.

Données d'activité:

(a) Méthode de détermination des données d'activité:

i. Méthode de détermination: continue

Conformément à l'article 27, paragraphe 1, les données d'activité d'un flux peuvent être déterminées a) par mesurage en continu au niveau du procédé responsable des émissions, ou b) par cumul des quantités livrées séparément, compte tenu des variations des stocks (mesurage par lot).

Référence de la procédure utilisée pour déterminer les stocks à la fin de l'année: []

Cette rubrique n'est pertinente que si vous avez choisi «Lot» comme méthode de détermination. Veuillez indiquer la référence de la procédure décrite à la rubrique 7 i)

Les exploitants d'installations à faible niveau d'émission [rubrique 5 e)] ne sont pas tenus d'inclure la détermination des stocks dans leur évaluation de l'incertitude

ii. Instrument contrôlé par: Exploitant

Veuillez choisir «Exploitant» si l'instrument de mesure se trouve sous votre propre contrôle et «Partenaire commercial» s'il n'est pas sous votre contrôle.

Si plusieurs instruments sont concernés, veuillez choisir «Partenaire commercial» si tel est le cas pour au moins un des instruments utilisés pour ce flux. Dans ce cas, utiliser la zone de texte au point b) ci-dessous pour indiquer quels instruments sont sous le contrôle de l'exploitant et lesquels sont sous le contrôle du partenaire commercial.

a. Veuillez confirmer que les conditions énoncées à l'article 29, paragraphe 1 sont satisfaites: []

Ce point n'est pertinent que si vous n'êtes pas le propriétaire de l'instrument de mesure.

Conformément à l'article 29, paragraphe 1, vous n'êtes autorisés à recourir à des instruments qui ne sont pas placés sous votre contrôle que si ces instruments permettent d'appliquer un niveau au moins aussi élevé que vos propres instruments, qu'ils donnent des résultats plus fiables et qu'ils présentent un moindre risque de carence de matière.

b. Utilisez-vous des factures pour déterminer la quantité de ce combustible ou de cette matière? []

Ce point n'est pertinent que si vous n'êtes pas le propriétaire de l'instrument de mesure.

c. Veuillez confirmer que le partenaire commercial et l'exploitant sont indépendants: []

Ce point n'est pertinent que si vous n'êtes pas le propriétaire de l'instrument de mesure.

Conformément à l'article 29, paragraphe 1, point a), vous ne pouvez recourir aux factures que si les partenaires commerciaux sont indépendants.

(b) Instruments de mesure utilisés: M1: Compteur

Veuillez sélectionner ici un ou plusieurs des instruments que vous avez définis à la rubrique 7 b).

Si plus de 5 instruments de mesure sont utilisés pour ce flux, par exemple si la compensation p/T est réalisée à l'aide d'un instrument distinct, veuillez utiliser la zone de texte ci-dessous pour compléter la description.

Commentaire/Description de la méthode, lorsque plusieurs instruments sont utilisés:

Veuillez expliquer pourquoi et comment plusieurs instruments sont nécessaires, le cas échéant. Par exemple, il se peut qu'un instrument soit nécessaire pour soustraire une partie du combustible qui ne relève pas du SEQE. Des instruments de pesage peuvent être utilisés en remplacement, ou à des fins de corroboration, etc.

(c) Niveaux requis pour les données d'activité:

1	L'incertitude ne doit pas dépasser ± 7,5%
---	---

(d) Niveau utilisé pour les données d'activité:

1	L'incertitude ne doit pas dépasser ± 7,5%
---	---

(e) Incertitude constatée:

Remarque:	L'unité n'ayant pas encore démarré, pas possible de répondre.
-----------	---

En ce qui concerne le niveau requis et le niveau utilisé, veuillez indiquer ici l'incertitude constatée en service sur l'ensemble de la période de déclaration.

En général, cette valeur doit résulter d'une évaluation de l'incertitude [voir rubrique 7 c)]. Toutefois, l'article 28, paragraphes 2 et 3, et l'article 29, paragraphe 2, autorisent plusieurs simplifications:

- vous pouvez utiliser l'erreur maximale tolérée spécifiée pour l'instrument de mesure en service ou, si elle est inférieure, l'incertitude associée à l'étalonnage multipliée par un facteur de correction prudent pour tenir compte de l'effet de l'incertitude en service, pour autant que les instruments de mesure soient installés dans un environnement adapté à leurs caractéristiques de fonctionnement, ou
- vous pouvez utiliser l'erreur maximale tolérée en service en tant qu'incertitude constatée pour autant que l'instrument de mesure soit soumis au contrôle métrologique légal national.

Veuillez utiliser la zone de texte [point h) ci-dessous] pour décrire la manière dont est déterminée l'incertitude sur l'ensemble de la période.

Pour de plus amples indications, veuillez consulter les articles 28 et 29 du MRR et la rubrique 5.3 du document d'orientation n°1.

Facteurs de calcul:

Conformément à l'article 30, paragraphe 1, les facteurs de calcul peuvent être déterminés soit sous la forme de valeurs par défaut soit sur la base d'analyse de laboratoire. Ce choix est déterminé par le niveau applicable.

Les catégories de niveaux suivantes sont utilisées à titre indicatif (conformément au document d'orientation n°1):

Valeurs par défaut de type I	Valeurs par défaut de type I : Il s'agit soit des facteurs standard énumérés à l'annexe VI (c.-à-d. en principe les valeurs du GIEC) soit d'autres constantes conformément à l'article 31, paragraphe 1, points d) ou e), c.-à-d. des valeurs garanties par le fournisseur ou résultant d'analyses réalisées antérieurement mais toujours valables.
Valeurs par défaut de type II	Valeurs par défaut de type II : Il s'agit des facteurs d'émission spécifiques par pays conformément à l'article 31, paragraphe 1, points b) et c), c.-à-d. des valeurs utilisées pour l'inventaire national de GES, d'autres valeurs publiées par l'AC pour les types de flux plus spécifiques, ou d'autres valeurs de la littérature approuvées par l'autorité II : compétente.
Variables représentatives	Il s'agit de méthodes basées sur des corrélations empiriques établies au moins une fois par an conformément aux exigences applicables pour les analyses de laboratoire. Toutefois, ces analyses n'étant effectuées qu'une fois par an, ce niveau correspond donc à un niveau inférieur aux analyses complètes. Les corrélations avec variables représentatives peuvent reposer sur : <ul style="list-style-type: none"> - la mesure de la densité de certaines huiles ou de certains gaz, notamment ceux couramment utilisés dans l'industrie du raffinage ou la sidérurgie, ou - le pouvoir calorifique inférieur de certains types de charbons.
Données d'achat	Le pouvoir calorifique inférieur peut être déterminé d'après les données d'achat communiquées par le fournisseur de combustible, à condition que cette détermination ait été réalisée conformément aux normes nationales ou internationales reconnues (applicable uniquement dans le cas des combustibles marchands).
Analyses de laboratoire	Dans ce cas, les dispositions des articles 32 à 35 relatives aux analyses sont intégralement applicables.
Fraction issue de la biomasse	Une des méthodes suivantes, considérées comme équivalentes, est appliquée : <ul style="list-style-type: none"> - utilisation d'une valeur par défaut ou d'une méthode d'estimation publiée par la Commission conformément à l'article 39, paragraphe 2; - utilisation d'une valeur déterminée conformément à l'article 39, paragraphe 2, deuxième alinéa, c.-à-d. en considérant que la matière est totalement fossile (BF=0), ou utilisation d'une méthode d'estimation approuvée par l'autorité compétente. - Application de l'article 39, paragraphe 3, dans le cas des réseaux de gaz naturel dans lesquels du biogaz est injecté, c.-à-d. utilisation d'un système de garantie d'origine établi conformément à l'article 2, point j) et à l'article 15 de la directive 2009/28/CE [directive sur les sources d'énergie renouvelables].
Fraction issue de la biomasse de type II	La fraction issue de la biomasse est déterminée conformément à l'article 39, paragraphe 1, c.-à-d. par des analyses de laboratoire. Dans ce cas, la norme applicable et les méthodes d'analyse qu'elle préconise doivent être expressément approuvées par l'autorité compétente.

Remarque:

Les niveaux requis dans le tableau ci-dessous correspondent toujours à des flux majeurs. Veuillez vous reporter aux informations figurant dans la zone de texte de l'en-tête de ce flux si des niveaux inférieurs sont autorisés.

Conformément à l'article 26, paragraphe 4, pour le facteur d'oxydation et le facteur de conversion, l'exploitant applique, au minimum, les niveaux les plus bas indiqués à l'annexe II.

(f) Niveaux appliqués pour les facteurs de calcul:

Facteur de calcul	niveau requis	niveau appliqué	texte intégral pour le niveau appliqué
i. Pouvoir calorifique inférieur (PCI)		1	Valeurs par défaut de type I
ii. Facteur d'émission (préliminaire)	s.o.		
iii. Facteur d'oxydation	s.o.		
iv. Facteur de conversion	s.o.		
v. Teneur en carbone	2a/2b	s.o.	
vi. Fraction issue de la biomasse (le cas échéant)			

En fonction du niveau choisi (valeurs par défaut ou analyse de laboratoire), vous êtes invités à fournir les informations suivantes pour chaque facteur de calcul, suivant le cas :
 Dans le cas d'une valeur par défaut, veuillez indiquer la valeur, l'unité et la source de la littérature au moyen d'une référence au tableau 7 d) de la feuille précédente. Cette valeur doit rendre compte de la valeur constante au moment de la notification du plan de surveillance.

Dans le cas d'une analyse de laboratoire, veuillez indiquer la méthode/le laboratoire d'analyse au moyen d'une référence au tableau 7 e) de la feuille précédente, la référence de votre plan d'échantillonnage et la fréquence d'analyse à appliquer.

(g) Précisions sur les facteurs de calcul:

Facteur de calcul	niveau appliqué	valeur par défaut	Unité	Réf. la source	Réf. de l'analyse	Réf. de l'échantillon	Fréquence d'analyse
i. Pouvoir calorifique inférieur (PCI)	1	48	GJ/t	IS1: Facteur			
ii. Facteur d'émission (préliminaire)							
iii. Facteur d'oxydation							
iv. Facteur de conversion							
v. Teneur en carbone			%	IS1: Facteur			
vi. Fraction issue de la biomasse (le cas échéant)							

Remarques et explications:

(h) Remarques:

Veuillez faire part de vos remarques éventuelles ci-dessous. Des explications peuvent s'avérer nécessaires, par exemple pour la méthode d'estimation de la biomasse, la méthode des variables

(i) Justification lorsque les niveaux requis ne sont pas appliqués:

Si un des niveaux requis conformément à l'article 26 n'est pas appliqué pour les données d'activité ou pour un des facteurs de calcul, veuillez fournir une justification ci-dessous.

Lorsqu'un plan d'amélioration est requis conformément à l'article 26, il doit être soumis avec le présent plan de surveillance et sa référence communiquée ci-dessous. Lorsque la justification s'appuie sur des coûts excessifs conformément à l'article 18, le calcul doit être communiqué avec le présent plan de surveillance et ses références doivent figurer dans la justification ci-dessous.

F2 Flux 2:

	Essence légère	Mineure
Type de flux:	Raffineries: Bilan massique	
Méthode applicable en vertu du MRR:	Méthode du bilan massique, article 25	
Paramètre auquel s'applique l'incertitude:	Chaque matière entrante et sortante [t]	

Assistance automatique pour les niveaux applicables:

Article 47, paragraphe 6, Installation à faible niveau d'émission (petit émetteur): pour tous les flux, l'exploitant peut appliquer au minimum le niveau 1 pour déterminer le niveau d'activité et les facteurs de calcul, à moins qu'un niveau de précision plus élevé puisse être obtenu sans effort supplémentaire de sa part, sans avoir à démontrer que l'application de niveaux plus élevés n'est pas techniquement possible ou risque d'entraîner des coûts excessifs.

Données d'activité:

(a) Méthode de détermination des données d'activité:

i. Méthode de détermination:

continue

Référence de la procédure utilisée pour déterminer les stocks à la fin de l'année

ii. Instrument contrôlé par:

Exploitant

a. Veuillez confirmer que les conditions énoncées à l'article 29, paragraphe 1 sont satisfaites:

- b. Utilisez-vous des factures pour déterminer la quantité de ce combustible ou de cette matière ?
- c. Veuillez confirmer que le partenaire commercial et l'exploitant sont indépendants:

(b) Instruments de mesure utilisés:

MI2:					
------	--	--	--	--	--

Commentaire/Description de la méthode, lorsque plusieurs instruments sont utilisés:

--

(c) Niveaux requis pour les données d'activité:	1	L'incertitude ne doit pas dépasser ± 7,5%
(d) Niveau utilisé pour les données d'activité:	1	L'incertitude ne doit pas dépasser ± 7,5%
(e) Incertitude constatée:		Remarque: L'unité n'ayant pas encore démarré, pas possible de répondre.

Facteurs de calcul:

(f) Niveaux appliqués pour les facteurs de calcul:

Facteur de calcul	niveau requis	niveau appliqué	texte intégral pour le niveau appliqué
i. Pouvoir calorifique inférieur (PCI)		1	Valeurs par défaut de type I
ii. Facteur d'émission (préliminaire)	s.o.		
iii. Facteur d'oxydation	s.o.		
iv. Facteur de conversion	s.o.		
v. Teneur en carbone	2a/2b	s.o.	
vi. Fraction issue de la biomasse (le cas échéant)			

(g) Précisions sur les facteurs de calcul:

Facteur de calcul	niveau appliqué	valeur par défaut	Unité	Réf. la source	Réf. de l'analyse	Réf. de l'échantillonnage	Fréquence d'analyse
i. Pouvoir calorifique inférieur (PCI)	1	44.5	GJ/t	IS1: Facteur			
ii. Facteur d'émission (préliminaire)							
iii. Facteur d'oxydation							
iv. Facteur de conversion							
v. Teneur en carbone							
vi. Fraction issue de la biomasse (le cas échéant)							

Remarques et explications:

(h) Remarques:

--

(i) Justification lorsque les niveaux requis ne sont pas appliqués:

--

F3 Flux 3:

Type de flux:
 Méthode applicable en vertu du MRR:
 Paramètre auquel s'applique l'incertitude:

Assistance automatique pour les niveaux applicables:

--

Données d'activité:

(a) Méthode de détermination des données d'activité:

- i. Méthode de détermination:
 Référence de la procédure utilisée pour déterminer les stocks à la fin de l'année:
- ii. Instrument contrôlé par:
 - a. Veuillez confirmer que les conditions énoncées à l'article 29, paragraphe 1 sont satisfaites:
 - b. Utilisez-vous des factures pour déterminer la quantité de ce combustible ou de cette matière ?
 - c. Veuillez confirmer que le partenaire commercial et l'exploitant sont indépendants:

(b) Instruments de mesure utilisés:

--	--	--	--	--	--

Commentaire/Description de la méthode, lorsque plusieurs instruments sont utilisés:

--

(c) Niveaux requis pour les données d'activité:		
(d) Niveau utilisé pour les données d'activité:		
(e) Incertitude constatée:		Remarque: <input type="text"/>

Facteurs de calcul:

(f) Niveaux appliqués pour les facteurs de calcul:

Facteur de calcul	niveau requis	niveau appliqué	texte intégral pour le niveau appliqué
i. Pouvoir calorifique inférieur (PCI)			
ii. Facteur d'émission (préliminaire)			
iii. Facteur d'oxydation			
iv. Facteur de conversion			
v. Teneur en carbone			

vi. Fraction issue de la biomasse (le cas échéant)

(g) Précisions sur les facteurs de calcul:

Facteur de calcul	niveau appliqué	valeur par défaut	Unité	Réf. la source	Réf. de l'analyse	Réf. de l'échantillonnage	Fréquence d'analyse
i. Pouvoir calorifique inférieur (PCI)							
ii. Facteur d'émission (préliminaire)							
iii. Facteur d'oxydation							
iv. Facteur de conversion							
v. Teneur en carbone							
vi. Fraction issue de la biomasse (le cas échéant)							

Remarques et explications:

(h) Remarques:

(i) Justification lorsque les niveaux requis ne sont pas appliqués:

F4 Flux 4:

Type de flux:	
Méthode applicable en vertu du MRR:	
Paramètre auquel s'applique l'incertitude:	

Assistance automatique pour les niveaux applicables:

Données d'activité:

(a) Méthode de détermination des données d'activité:

- i. Méthode de détermination:
- Référence de la procédure utilisée pour déterminer les stocks à la fin de l'année:
- ii. Instrument contrôlé par:

 - a. Veuillez confirmer que les conditions énoncées à l'article 29, paragraphe 1 sont satisfaites:
 - b. Utilisez-vous des factures pour déterminer la quantité de ce combustible ou de cette matière?
 - c. Veuillez confirmer que le partenaire commercial et l'exploitant sont indépendants:

(b) Instruments de mesure utilisés:

Commentaire/Description de la méthode, lorsque plusieurs instruments sont utilisés:

(c) Niveaux requis pour les données d'activité:

(d) Niveau utilisé pour les données d'activité:

(e) Incertitude constatée:

Remarque:

Facteurs de calcul:

(f) Niveaux appliqués pour les facteurs de calcul:

Facteur de calcul	niveau requis	niveau appliqué	texte intégral pour le niveau appliqué
i. Pouvoir calorifique inférieur (PCI)			
ii. Facteur d'émission (préliminaire)			
iii. Facteur d'oxydation			
iv. Facteur de conversion			
v. Teneur en carbone			
vi. Fraction issue de la biomasse (le cas échéant)			

(g) Précisions sur les facteurs de calcul:

Facteur de calcul	niveau appliqué	valeur par défaut	Unité	Réf. la source	Réf. de l'analyse	Réf. de l'échantillonnage	Fréquence d'analyse
i. Pouvoir calorifique inférieur (PCI)							
ii. Facteur d'émission (préliminaire)							
iii. Facteur d'oxydation							
iv. Facteur de conversion							
v. Teneur en carbone							
vi. Fraction issue de la biomasse (le cas échéant)							

Remarques et explications:

(h) Remarques:

(i) Justification lorsque les niveaux requis ne sont pas appliqués:

F5 Flux 5:

Type de flux:

Méthode applicable en vertu du MRR:

Paramètre auquel s'applique l'incertitude:

Assistance automatique pour les niveaux applicables:

Données d'activité:

(a) Méthode de détermination des données d'activité:

i. Méthode de détermination:

Référence de la procédure utilisée pour déterminer les stocks à la fin de l'année

ii. Instrument contrôlé par:

a. Veuillez confirmer que les conditions énoncées à l'article 29, paragraphe 1 sont satisfaites:

b. Utilisez-vous des factures pour déterminer la quantité de ce combustible ou de cette matière ?

c. Veuillez confirmer que le partenaire commercial et l'exploitant sont indépendants:

(b) Instruments de mesure utilisés:

Commentaire/Description de la méthode, lorsque plusieurs instruments sont utilisés:

(c) Niveaux requis pour les données d'activité:

(d) Niveau utilisé pour les données d'activité:

(e) Incertitude constatée:

Remarque:

Facteurs de calcul:

(f) Niveaux appliqués pour les facteurs de calcul:

Facteur de calcul	niveau requis	niveau appliqué	texte intégral pour le niveau appliqué
i. Pouvoir calorifique inférieur (PCI)			
ii. Facteur d'émission (préliminaire)			
iii. Facteur d'oxydation			
iv. Facteur de conversion			
v. Teneur en carbone			
vi. Fraction issue de la biomasse (le cas échéant)			

(g) Précisions sur les facteurs de calcul:

Facteur de calcul	niveau appliqué	valeur par défaut	Unité	Réf. la source	Réf. de l'analyse	Réf. de l'échantillonnage	Fréquence d'analyse
i. Pouvoir calorifique inférieur (PCI)							
ii. Facteur d'émission (préliminaire)							
iii. Facteur d'oxydation							
iv. Facteur de conversion							
v. Teneur en carbone							
vi. Fraction issue de la biomasse (le cas échéant)							

Remarques et explications:

(h) Remarques:

(i) Justification lorsque les niveaux requis ne sont pas appliqués:

F6 Flux 6:

Type de flux:

Méthode applicable en vertu du MRR:

Paramètre auquel s'applique l'incertitude:

Assistance automatique pour les niveaux applicables:

Données d'activité:

(a) Méthode de détermination des données d'activité:

i. Méthode de détermination:

Référence de la procédure utilisée pour déterminer les stocks à la fin de l'année

ii. Instrument contrôlé par:

a. Veuillez confirmer que les conditions énoncées à l'article 29, paragraphe 1 sont satisfaites:

b. Utilisez-vous des factures pour déterminer la quantité de ce combustible ou de cette matière ?

c. Veuillez confirmer que le partenaire commercial et l'exploitant sont indépendants:

(b) Instruments de mesure utilisés:

Commentaire/Description de la méthode, lorsque plusieurs instruments sont utilisés:

(c) Niveaux requis pour les données d'activité:
 (d) Niveau utilisé pour les données d'activité:
 (e) Incertitude constatée: Remarque:

Facteurs de calcul:

(f) Niveaux appliqués pour les facteurs de calcul:

Facteur de calcul	niveau requis	niveau appliqué	texte intégral pour le niveau appliqué
i. Pouvoir calorifique inférieur (PCI)	<input type="checkbox"/>	<input type="checkbox"/>	<input type="text"/>
ii. Facteur d'émission (préliminaire)	<input type="checkbox"/>	<input type="checkbox"/>	<input type="text"/>
iii. Facteur d'oxydation	<input type="checkbox"/>	<input type="checkbox"/>	<input type="text"/>
iv. Facteur de conversion	<input type="checkbox"/>	<input type="checkbox"/>	<input type="text"/>
v. Teneur en carbone	<input type="checkbox"/>	<input type="checkbox"/>	<input type="text"/>
vi. Fraction issue de la biomasse (le cas échéant)	<input type="checkbox"/>	<input type="checkbox"/>	<input type="text"/>

(g) Précisions sur les facteurs de calcul:

Facteur de calcul	niveau appliqué	valeur par défaut	Unité	Réf. la source	Réf. de l'analyse	Réf. de l'échantillon	Fréquence d'analyse
i. Pouvoir calorifique inférieur (PCI)	<input type="checkbox"/>	<input type="checkbox"/>	<input type="checkbox"/>	<input type="checkbox"/>	<input type="checkbox"/>	<input type="checkbox"/>	<input type="checkbox"/>
ii. Facteur d'émission (préliminaire)	<input type="checkbox"/>	<input type="checkbox"/>	<input type="checkbox"/>	<input type="checkbox"/>	<input type="checkbox"/>	<input type="checkbox"/>	<input type="checkbox"/>
iii. Facteur d'oxydation	<input type="checkbox"/>	<input type="checkbox"/>	<input type="checkbox"/>	<input type="checkbox"/>	<input type="checkbox"/>	<input type="checkbox"/>	<input type="checkbox"/>
iv. Facteur de conversion	<input type="checkbox"/>	<input type="checkbox"/>	<input type="checkbox"/>	<input type="checkbox"/>	<input type="checkbox"/>	<input type="checkbox"/>	<input type="checkbox"/>
v. Teneur en carbone	<input type="checkbox"/>	<input type="checkbox"/>	<input type="checkbox"/>	<input type="checkbox"/>	<input type="checkbox"/>	<input type="checkbox"/>	<input type="checkbox"/>
vi. Fraction issue de la biomasse (le cas échéant)	<input type="checkbox"/>	<input type="checkbox"/>	<input type="checkbox"/>	<input type="checkbox"/>	<input type="checkbox"/>	<input type="checkbox"/>	<input type="checkbox"/>

Remarques et explications:

(h) Remarques:

(i) Justification lorsque les niveaux requis ne sont pas appliqués:

F7 Flux 7:

Type de flux:
 Méthode applicable en vertu du MRR:
 Paramètre auquel s'applique l'incertitude:

Assistance automatique pour les niveaux applicables:

Données d'activité:

(a) Méthode de détermination des données d'activité:

i. Méthode de détermination:
 Référence de la procédure utilisée pour déterminer les stocks à la fin de l'année:
 ii. Instrument contrôlé par:
 a. Veuillez confirmer que les conditions énoncées à l'article 29, paragraphe 1 sont satisfaites:
 b. Utilisez-vous des factures pour déterminer la quantité de ce combustible ou de cette matière ?
 c. Veuillez confirmer que le partenaire commercial et l'exploitant sont indépendants:

(b) Instruments de mesure utilisés:

Commentaire/Description de la méthode, lorsque plusieurs instruments sont utilisés:

(c) Niveaux requis pour les données d'activité:
 (d) Niveau utilisé pour les données d'activité:
 (e) Incertitude constatée: Remarque:

Facteurs de calcul:

(f) Niveaux appliqués pour les facteurs de calcul:

Facteur de calcul	niveau requis	niveau appliqué	texte intégral pour le niveau appliqué
i. Pouvoir calorifique inférieur (PCI)	<input type="checkbox"/>	<input type="checkbox"/>	<input type="text"/>
ii. Facteur d'émission (préliminaire)	<input type="checkbox"/>	<input type="checkbox"/>	<input type="text"/>
iii. Facteur d'oxydation	<input type="checkbox"/>	<input type="checkbox"/>	<input type="text"/>
iv. Facteur de conversion	<input type="checkbox"/>	<input type="checkbox"/>	<input type="text"/>
v. Teneur en carbone	<input type="checkbox"/>	<input type="checkbox"/>	<input type="text"/>
vi. Fraction issue de la biomasse (le cas échéant)	<input type="checkbox"/>	<input type="checkbox"/>	<input type="text"/>

(g) Précisions sur les facteurs de calcul:

Facteur de calcul	niveau appliqué	valeur par défaut	Unité	Réf. la source	Réf. de l'analyse	Réf. de l'échantillonnage	Fréquence d'analyse
i. Pouvoir calorifique inférieur (PCI)							
ii. Facteur d'émission (préliminaire)							
iii. Facteur d'oxydation							
iv. Facteur de conversion							
v. Teneur en carbone							
vi. Fraction issue de la biomasse (le cas échéant)							

Remarques et explications:

(h) Remarques:

(i) Justification lorsque les niveaux requis ne sont pas appliqués:

F8 Flux 8:

Type de flux:	
Méthode applicable en vertu du MRR:	
Paramètre auquel s'applique l'incertitude:	

Assistance automatique pour les niveaux applicables:

Données d'activité:

(a) Méthode de détermination des données d'activité:

i. Méthode de détermination:

Référence de la procédure utilisée pour déterminer les stocks à la fin de l'année

ii. Instrument contrôlé par:

a. Veuillez confirmer que les conditions énoncées à l'article 29, paragraphe 1 sont satisfaites:

b. Utilisez-vous des factures pour déterminer la quantité de ce combustible ou de cette matière ?

c. Veuillez confirmer que le partenaire commercial et l'exploitant sont indépendants:

(b) Instruments de mesure utilisés:

--	--

Commentaire/Description de la méthode, lorsque plusieurs instruments sont utilisés:

(c) Niveaux requis pour les données d'activité:

(d) Niveau utilisé pour les données d'activité:

(e) Incertitude constatée:

	Remarque:	
--	-----------	--

Facteurs de calcul:

(f) Niveaux appliqués pour les facteurs de calcul:

Facteur de calcul	niveau requis	niveau appliqué	texte intégral pour le niveau appliqué
i. Pouvoir calorifique inférieur (PCI)			
ii. Facteur d'émission (préliminaire)			
iii. Facteur d'oxydation			
iv. Facteur de conversion			
v. Teneur en carbone			
vi. Fraction issue de la biomasse (le cas échéant)			

(g) Précisions sur les facteurs de calcul:

Facteur de calcul	niveau appliqué	valeur par défaut	Unité	Réf. la source	Réf. de l'analyse	Réf. de l'échantillonnage	Fréquence d'analyse
i. Pouvoir calorifique inférieur (PCI)							
ii. Facteur d'émission (préliminaire)							
iii. Facteur d'oxydation							
iv. Facteur de conversion							
v. Teneur en carbone							
vi. Fraction issue de la biomasse (le cas échéant)							

Remarques et explications:

(h) Remarques:

(i) Justification lorsque les niveaux requis ne sont pas appliqués:

F9 Flux 9:

Type de flux:	
Méthode applicable en vertu du MRR:	
Paramètre auquel s'applique l'incertitude:	

Assistance automatique pour les niveaux applicables:

Données d'activité:

(a) Méthode de détermination des données d'activité:

i. Méthode de détermination:
 Référence de la procédure utilisée pour déterminer les stocks à la fin de l'année:

ii. Instrument contrôlé par:

a. Veuillez confirmer que les conditions énoncées à l'article 29, paragraphe 1 sont satisfaites:

b. Utilisez-vous des factures pour déterminer la quantité de ce combustible ou de cette matière?

c. Veuillez confirmer que le partenaire commercial et l'exploitant sont indépendants:

(b) Instruments de mesure utilisés:

Commentaire/Description de la méthode, lorsque plusieurs instruments sont utilisés:

(c) Niveaux requis pour les données d'activité:

(d) Niveau utilisé pour les données d'activité:	
--	--

(e) Incertitude constatée: Remarque:

Facteurs de calcul:

(f) Niveaux appliqués pour les facteurs de calcul:

Facteur de calcul	niveau requis	niveau appliqué	texte intégral pour le niveau appliqué
i. Pouvoir calorifique inférieur (PCI)			
ii. Facteur d'émission (préliminaire)			
iii. Facteur d'oxydation			
iv. Facteur de conversion			
v. Teneur en carbone			
vi. Fraction issue de la biomasse (le cas échéant)			

(g) Précisions sur les facteurs de calcul:

Facteur de calcul	niveau appliqué	valeur par défaut	Unité	Réf. la source	Réf. de l'analyse	Réf. de l'échantillonnage	Fréquence d'analyse
i. Pouvoir calorifique inférieur (PCI)							
ii. Facteur d'émission (préliminaire)							
iii. Facteur d'oxydation							
iv. Facteur de conversion							
v. Teneur en carbone							
vi. Fraction issue de la biomasse (le cas échéant)							

Remarques et explications:

(h) Remarques:

(i) Justification lorsque les niveaux requis ne sont pas appliqués:

F10 Flux 10:

Type de flux:	
Méthode applicable en vertu du MRR:	
Paramètre auquel s'applique l'incertitude:	

Assistance automatique pour les niveaux applicables:

Données d'activité:

(a) Méthode de détermination des données d'activité:

i. Méthode de détermination:
 Référence de la procédure utilisée pour déterminer les stocks à la fin de l'année:

ii. Instrument contrôlé par:

a. Veuillez confirmer que les conditions énoncées à l'article 29, paragraphe 1 sont satisfaites:

b. Utilisez-vous des factures pour déterminer la quantité de ce combustible ou de cette matière?

c. Veuillez confirmer que le partenaire commercial et l'exploitant sont indépendants:

(b) Instruments de mesure utilisés:

--	--	--	--	--

Commentaire/Description de la méthode, lorsque plusieurs instruments sont utilisés:

(c) Niveaux requis pour les données d'activité:

--	--

 (d) Niveau utilisé pour les données d'activité:

--	--

 (e) Incertitude constatée:

--	--

 Remarque:

--

Facteurs de calcul:

(f) Niveaux appliqués pour les facteurs de calcul:

Facteur de calcul	niveau requis	niveau appliqué	texte intégral pour le niveau appliqué
i. Pouvoir calorifique inférieur (PCI)			
ii. Facteur d'émission (préliminaire)			
iii. Facteur d'oxydation			
iv. Facteur de conversion			
v. Teneur en carbone			
vi. Fraction issue de la biomasse (le cas échéant)			

(g) Précisions sur les facteurs de calcul:

Facteur de calcul	niveau appliqué	valeur par défaut	Unité	Réf. la source	Réf. de l'analyse	Réf. de l'échantillonnage	Fréquence d'analyse
i. Pouvoir calorifique inférieur (PCI)							
ii. Facteur d'émission (préliminaire)							
iii. Facteur d'oxydation							
iv. Facteur de conversion							
v. Teneur en carbone							
vi. Fraction issue de la biomasse (le cas échéant)							

Remarques et explications:

(h) Remarques:

(i) Justification lorsque les niveaux requis ne sont pas appliqués:

F. Measurement Based Approaches (Méthodes fondées sur la mesure)

non pertinent

<<< Cliquer ici pour passer à la feuille suivante >>>

9 Mesure des émissions de CO2 et de N2O

Remarque: Cette rubrique doit être remplie pour la mesure continue des émissions de CO2 et de N2O. Il convient en outre de fournir ici les informations requises pour la surveillance du CO2 transféré et du CO2 intrinsèque.

(a) Description de la méthode fondée sur la mesure

Veillez décrire de façon concise dans la zone de texte ci-dessous la méthode de mesure utilisée pour déterminer les émissions annuelles de CO2 ou de N2O de votre installation. Si les émissions de N2O sont mesurées, veuillez préciser la méthode utilisée pour convertir ces émissions sous forme de CO2(e).

Votre description doit mentionner le type d'instrument(s) utilisé(s) et préciser si les mesures sont effectuées en conditions humides ou à sec. Il convient également de fournir les formules pour l'application des facteurs de corrections (p, T, O2 et H2O). Si la norme EN 14181 est appliquée, il y a lieu d'indiquer les facteurs d'étalonnage requis pour les procédures QAL2. Si le volume des effluents gazeux est calculé, veuillez décrire brièvement la méthode utilisée pour déterminer ce volume.

Veillez décrire la manière dont les émissions annuelles sont déterminées à partir des données relatives à la concentration et au débit des effluents gazeux, compte tenu de la fréquence de détermination de la concentration et du débit des effluents gazeux. Veuillez également préciser comment les données sont substituées lorsqu'il n'est pas possible de déterminer des heures de fonctionnement.

Le cas échéant, veuillez décrire également la méthode appliquée pour déterminer les émissions à partir de la biomasse (par le calcul), qui sont déduites des émissions totales.

La description doit contenir les liens qui sont nécessaires pour comprendre la manière dont les informations fournies dans les autres parties du présent modèle sont utilisées pour calculer les émissions. Ces données peuvent être aussi synthétiques que dans l'exemple donné dans la feuille D_-_CalculationBasedApproaches, rubrique 7 a).

(b) Schéma de procédé si l'autorité compétente le demande:

Veillez fournir un schéma de procédé contenant tous les points d'émission à prendre en considération pendant le fonctionnement normal et lors d'activités « non classiques », c.-à-d. pendant les phases de fonctionnement restreint et de transition, ainsi que lors des pannes ou des phases de mise en service.

(c) Spécification et localisation des systèmes de mesure au niveau des points de mesure:

Veillez décrire les caractéristiques et la localisation des systèmes de mesure à utiliser pour chaque source d'émission lorsque les émissions sont déterminées par mesure et pour les points d'émission dans le cas du transfert de CO2.

Indiquez également les instruments utilisés pour les paramètres auxiliaires tels que la teneur en O2 et le taux d'humidité et, en cas de mesures indirectes, également les instruments de mesure de la concentration des constituants gazeux autres que le CO2.

Dans la colonne « Localisation », vous devez indiquer l'endroit où se trouve l'appareil de mesure dans l'installation, ainsi que la manière dont il est représenté sur le schéma de procédé.

Tous les instruments utilisés doivent être clairement répertoriés à l'aide d'un identificateur unique (tel que le numéro de série de l'instrument). Cependant, le remplacement d'un instrument (rendu nécessaire, par exemple, en cas d'avarie) ne constitue pas une modification importante du plan de surveillance au sens de l'article 15, paragraphe 3. L'identification unique doit donc être consignée ailleurs que dans le plan de surveillance. Veuillez vous assurer d'établir une procédure écrite appropriée à cet effet.

Pour chaque instrument de mesure, veuillez indiquer l'incertitude spécifiée, ainsi que la plage de mesure à laquelle se rapporte cette incertitude, telle que communiquée par le fabricant. Dans certains cas, l'incertitude peut être spécifiée pour deux plages différentes. Dans ce cas, veuillez indiquer les deux.

La plage d'utilisation usuelle désigne la plage pour laquelle l'instrument de mesure est habituellement utilisé dans votre installation.

« Type d'instrument de mesure ». Veuillez choisir le type correspondant dans la liste déroulante, ou saisir un type plus approprié.

La liste des instruments fournie ici sera proposée sous la forme d'une liste déroulante pour chaque source d'émission à la rubrique 10 ci-dessous où les références des instruments de mesure utilisés sont demandées.

Dans le cas des débitmètres de gaz, veuillez indiquer Nm3/h si la compensation p/T est intégrée dans l'instrument et m3 en mode de fonctionnement si la compensation p/T est réalisée par un instrument distinct. Dans ce dernier cas, veuillez également énumérer ces instruments.

La fréquence de mesure doit indiquer la fréquence des relevés réalisés à l'aide de l'instrument avant que les données soient agrégées pour obtenir des moyennes horaires ou des moyennes sur des périodes plus courtes.

Réf.	Type d'instrument de mesure	Localisation (ID interne)	Plage de mesure			Incertitude spécifiée (+/-%)	Plage d'utilisation usuelle		Fréquence de mesure
			unité	extrémité inférieure	extrémité supérieure		extrémité inférieure	extrémité supérieure	
MM1									
MM2									
MM3									
MM4									
MM5									
MM6									
MM7									
MM8									
MM9									
MM10									



Cliquez sur « + » pour ajouter d'autres instruments de mesure

(d) Titre et références du document d'évaluation des calculs d'incertitude

Vous devez présenter des éléments démontrant la conformité des niveaux appliqués, conformément à l'article 12. Veuillez énumérer les références des calculs d'incertitude et/ou des schémas s'y rapportant dans l'encadré ci-dessus.

Veuillez noter que conformément à l'article 47, paragraphe 3, les installations à faible niveau d'émission ne sont pas tenues de remettre ce document à l'AC.

(e) Méthodes et laboratoires utilisés pour l'application de méthodes de mesure continue:

Veuillez énumérer les méthodes utilisées pour analyser les combustibles et les matières en vue de la détermination de tous les facteurs de calcul, en fonction du niveau sélectionné. Si le laboratoire n'est pas accrédité conformément à la norme EN ISO/IEC 17025, vous devez prouver que le laboratoire est techniquement compétent, conformément à l'article 34. À cet effet, veuillez indiquer la référence d'un document joint.

Cette liste sera proposée sous la forme d'une liste déroulante à la rubrique 10 ci-dessous afin d'indiquer les méthodes d'analyse correspondant aux points de mesure.

Pour afficher/masquer les exemples, cliquez sur le bouton «Exemples» dans la zone de navigation.

Réf. du laboratoire	Nom du laboratoire	Paramètre	Méthode d'analyse (Indiquez la référence de la procédure et fournir une brève description de la méthode)	Le laboratoire est-il accrédité EN ISO/IEC 17025 pour cette	Si la réponse est non, fournir la référence des justificatifs à produire
LC1					
LC2					
LC3					
LC4					
LC5					
LC6					
LC7					
LC8					
LC9					
LC10					
LC11					
LC12					
LC13					
LC14					
LC15					



Cliquez sur « + » pour ajouter d'autres méthodes et laboratoires

10 Points de mesure

Veuillez noter que le texte explicatif ne s'affiche que pour le premier point de mesure.

Si vous souhaitez afficher les données pour d'autres points de mesure, veuillez cliquer sur les signes «+» à gauche (fonction de groupement de Pour ajouter d'autres points de mesure, veuillez passer à la rubrique 6 d) sur la feuille C_InstallationDescription, et utiliser la macro qui s'y trouve. Pour afficher/masquer les exemples, cliquez sur le bouton «Exemples» dans la zone de navigation.

L'exemple est intégré dans le premier point de mesure.

M1 Point de mesure 1:

(a) Type de fonctionnement:

Veuillez préciser ici si ce point de mesure est un point d'émission/de mesure lors de l'exploitation normale ou pendant un fonctionnement non classique (phases de fonctionnement restreint et de transition, y compris pannes ou phases de mise en service).

Les informations qui apparaissent dans les champs verts sont automatiquement reprises du point 6 d) de la feuille C_InstallationDescription.

Assistance automatique pour les niveaux applicables:

Dans les champs verts ci-dessous s'affichent les niveaux requis pour les méthodes fondées sur la mesure, en fonction des données que vous avez saisies aux rubriques 5 d) et 6 d). Il s'agit des niveaux minimaux pour des sources d'émission majeures. Toutefois, des niveaux plus bas peuvent être admis. Des conseils appropriés s'affichent dans l'encadré vert ci-dessous, en fonction des points suivants:

- Des exigences allégées s'appliquent aux sources d'émission émettant moins de 5 000 tonnes de CO2(e) par an ou qui représentent moins de 10 % des émissions annuelles totales de l'installation, la quantité la plus élevée étant retenue, conformément à l'article 41, paragraphe 1.

Instruments et niveaux:

(b) Instruments de mesure utilisés:

Veuillez sélectionner ici un ou plusieurs des instruments que vous avez définis à la rubrique 9 c).

Si plus de 5 instruments de mesure sont utilisés pour ce point de mesure, veuillez utiliser la zone de texte ci-dessous pour compléter la description.

Commentaire/Description de la méthode, lorsque plusieurs instruments sont utilisés:

(c) Niveau requis:

(d) Niveau utilisé:

(e) Incertitude constatée:

En ce qui concerne le niveau requis et le niveau utilisé, veuillez indiquer ici l'incertitude globale sur l'ensemble de la période de déclaration.

En général, cette valeur doit résulter d'une évaluation de l'incertitude [voir rubrique 7 c)].

Veuillez utiliser la zone de texte [point h) ci-dessous] pour décrire la manière dont est déterminée l'incertitude sur l'ensemble de la période.

Normes et procédures:

(f) Normes appliquées et divergences éventuelles par rapport à ces normes

Veuillez utiliser les références figurant dans le tableau 9 e) ci-dessus, suivant le cas.

(g) Références des procédures

Afin de décrire de manière exhaustive les méthodes appliquées, il convient de fournir les informations suivantes. Veuillez indiquer les références des procédures écrites appropriées. Ces procédures seront décrites à la rubrique 11 de la présente feuille, ci-après.

- i. Formules de calcul utilisées pour l'agrégation de données et pour déterminer les émissions annuelles

- ii. Méthode utilisée pour déterminer s'il est possible de calculer des heures de données valides ou des périodes de référence plus courtes pour chaque paramètre (à l'aide du seuil indiqué à l'article 44, paragraphe 2), ainsi que pour la substitution des données manquantes
- iii. Calcul du débit des effluents gazeux, le cas échéant
- iv. Détermination du CO2 issu de la biomasse et déduit des émissions de CO2 mesurées, le cas échéant
- v. Calculs de corroboration effectués, le cas échéant, conformément à l'article 46

Remarques et explications:

(h) Remarques:

Veillez faire part de vos remarques éventuelles ci-dessous. Des explications peuvent s'avérer nécessaires, par exemple pour la méthode d'estimation de la biomasse, pour d'autres mesures

(i) Justification si le niveau requis n'est pas appliqué:

Si le niveau requis conformément à l'article 41 n'est pas appliqué pour ce point de mesure, veuillez fournir une justification ici.

M2 Point de mesure 2:

(a) Type de fonctionnement:

Assistance automatique pour les niveaux applicables:

Instruments et niveaux:

(b) Instruments de mesure utilisés:

Commentaire/Description de la méthode, lorsque plusieurs instruments sont utilisés:

(c) Niveau requis:

(d) Niveau utilisé:

(e) Incertitude constatée:

Remarque:

Normes et procédures:

(f) Normes appliquées et divergences éventuelles par rapport à ces normes

(g) Références des procédures

- i. Formules de calcul utilisées pour l'agrégation de données et pour déterminer les émissions annuelles
- ii. Méthode utilisée pour déterminer s'il est possible de calculer des heures de données valides ou des périodes de référence plus courtes pour chaque paramètre (à l'aide du seuil indiqué à l'article 44, paragraphe 2), ainsi que pour la substitution des données manquantes
- iii. Calcul du débit des effluents gazeux, le cas échéant
- iv. Détermination du CO2 issu de la biomasse et déduit des émissions de CO2 mesurées, le cas échéant
- v. Calculs de corroboration effectués, le cas échéant, conformément à l'article 46

Remarques et explications:

(h) Remarques:

(i) Justification si le niveau requis n'est pas appliqué:

M3 Point de mesure 3:

(a) Type de fonctionnement:

Assistance automatique pour les niveaux applicables:

Instruments et niveaux:

(b) Instruments de mesure utilisés:

--	--	--	--	--

Commentaire/Description de la méthode, lorsque plusieurs instruments sont utilisés:

(c) Niveau requis:		
(d) Niveau utilisé:		
(e) Incertitude constatée:		Remarque:

Normes et procédures:

(f) Normes appliquées et divergences éventuelles par rapport à ces normes

(g) Références des procédures

- i. Formules de calcul utilisées pour l'agrégation de données et pour déterminer les émissions annuelles
- ii. Méthode utilisée pour déterminer s'il est possible de calculer des heures de données valides ou des périodes de référence plus courtes pour chaque paramètre (à l'aide du seuil indiqué à l'article 44, paragraphe 2), ainsi que pour la substitution des données manquantes
- iii. Calcul du débit des effluents gazeux, le cas échéant
- iv. Détermination du CO2 issu de la biomasse et déduit des émissions de CO2 mesurées, le cas échéant
- v. Calculs de corroboration effectués, le cas échéant, conformément à l'article 46

Remarques et explications:

(h) Remarques:

(i) Justification si le niveau requis n'est pas appliqué:

M4 Point de mesure 4:

(a) Type de fonctionnement:

--	--

Assistance automatique pour les niveaux applicables:

Instruments et niveaux:

(b) Instruments de mesure utilisés:

--	--	--	--	--

Commentaire/Description de la méthode, lorsque plusieurs instruments sont utilisés:

(c) Niveau requis:		
(d) Niveau utilisé:		
(e) Incertitude constatée:		Remarque:

Normes et procédures:

(f) Normes appliquées et divergences éventuelles par rapport à ces normes

(g) Références des procédures

- i. Formules de calcul utilisées pour l'agrégation de données et pour déterminer les émissions annuelles
- ii. Méthode utilisée pour déterminer s'il est possible de calculer des heures de données valides ou des périodes de référence plus courtes pour chaque paramètre (à l'aide du seuil indiqué à l'article 44, paragraphe 2), ainsi que pour la substitution des données manquantes
- iii. Calcul du débit des effluents gazeux, le cas échéant
- iv. Détermination du CO2 issu de la biomasse et déduit des émissions de CO2 mesurées, le cas échéant
- v. Calculs de corroboration effectués, le cas échéant, conformément à l'article 46

Remarques et explications:

(h) Remarques:

(i) Justification si le niveau requis n'est pas appliqué:

M5 Point de mesure 5:

(a) Type de fonctionnement:

Assistance automatique pour les niveaux applicables:

Instruments et niveaux:

(b) Instruments de mesure utilisés:

--	--	--	--

Commentaire/Description de la méthode, lorsque plusieurs instruments sont utilisés:

(c) Niveau requis:

--	--

(d) Niveau utilisé:

--	--

(e) Incertitude constatée:

	Remarque:
--	---

Normes et procédures:

(f) Normes appliquées et divergences éventuelles par rapport à ces normes

(g) Références des procédures

i. Formules de calcul utilisées pour l'agrégation de données et pour déterminer les émissions annuelles

ii. Méthode utilisée pour déterminer s'il est possible de calculer des heures de données valides ou des périodes de référence plus courtes pour chaque paramètre (à l'aide du seuil indiqué à l'article 44, paragraphe 2), ainsi que pour la substitution des données manquantes

iii. Calcul du débit des effluents gazeux, le cas échéant

iv. Détermination du CO2 issu de la biomasse et déduit des émissions de CO2 mesurées, le cas échéant

v. Calculs de corroboration effectués, le cas échéant, conformément à l'article 46

Remarques et explications:

(h) Remarques:

(i) Justification si le niveau requis n'est pas appliqué:

11 Organisation et procédures relatives aux méthodes fondées sur la mesure

(a) Veuillez détailler les procédures écrites et notamment les méthodes et les formules de calcul utilisées pour l'agrégation des données et pour la détermination des émissions annuelles de CO2 lorsque des méthodes fondées sur la mesure sont appliquées.

Veillez fournir des précisions sur les procédures écrites conformément à l'article 44 du MRR.

Lorsque plusieurs procédures sont utilisées aux mêmes fins mais pour des sources d'émission ou des points de mesure différents, veuillez préciser la procédure globale qui couvre les éléments communs et l'assurance qualité des méthodes appliquées.

Vous pouvez donc soit indiquer les références des différentes «sous-procédures», soit fournir des détails sur chaque procédure séparément. Dans ce dernier cas, veuillez utiliser le bouton «ajouter des procédures» à la fin de cette feuille. Veuillez toutefois vous assurer de pouvoir indiquer clairement la référence de la (sous-)procédure appropriée.

Intitulé de la procédure	
Référence de la procédure	
Références du schéma (le cas échéant):	
Brève description de la procédure. La description doit couvrir les principaux paramètres et les principales opérations effectuées.	

Poste ou service responsable de la procédure et de toute donnée générée.	
Lieu d'archivage	
Nom du système informatique utilisé (le cas échéant).	
Liste des normes EN ou autres appliquées (le cas échéant)	

(b) Veuillez fournir des précisions sur les procédures écrites qui décrivent les méthodes utilisées pour déterminer les heures valides (ou les périodes de référence plus courtes) pour chaque paramètre et pour la substitution des données manquantes.

Veuillez fournir des précisions sur les procédures écrites qui décrivent les méthodes utilisées pour déterminer s'il est possible de calculer des heures de données valides ou des périodes de référence plus courtes pour chaque paramètre, ainsi que pour la substitution des données manquantes conformément à l'article 45.

Intitulé de la procédure	
Référence de la procédure	
Références du schéma (le cas échéant):	
Brève description de la procédure. La description doit couvrir les principaux paramètres et les principales opérations effectuées.	
Poste ou service responsable de la procédure et de toute donnée générée.	
Lieu d'archivage	
Nom du système informatique utilisé (le cas échéant).	
Liste des normes EN ou autres appliquées (le cas échéant)	

(c) Si le débit des effluents gazeux est déterminé par calcul, veuillez fournir des précisions sur la procédure écrite correspondant à ce calcul, pour chaque source d'émission concernée, conformément à l'article 43, paragraphe 5, point a), du MRR.

Intitulé de la procédure	
Référence de la procédure	
Références du schéma (le cas échéant):	
Brève description de la procédure. La description doit couvrir les principaux paramètres et les principales opérations effectuées.	
Poste ou service responsable de la procédure et de toute donnée générée.	
Lieu d'archivage	
Nom du système informatique utilisé (le cas échéant).	
Liste des normes EN ou autres appliquées (le cas échéant)	

(d) Si le CO2 issu de la biomasse est inclus dans la mesure des émissions, veuillez fournir des précisions sur la procédure écrite détaillant la méthode à appliquer pour déterminer ce CO2 et le déduire des émissions mesurées de CO2, le cas échéant, conformément à l'article 43, paragraphe 4, du MRR.

Intitulé de la procédure	
Référence de la procédure	
Références du schéma (le cas échéant):	
Brève description de la procédure. La description doit couvrir les principaux paramètres et les principales opérations effectuées.	
Poste ou service responsable de la procédure et de toute donnée générée.	
Lieu d'archivage	
Nom du système informatique utilisé (le cas échéant).	
Liste des normes EN ou autres appliquées (le cas échéant)	

(e) Veuillez fournir des précisions sur la procédure écrite relative à l'exécution des calculs de corroboration, le cas échéant, conformément à l'article 46 du MRR.

Intitulé de la procédure	
--------------------------	--

Référence de la procédure	
Références du schéma (le cas échéant):	
Brève description de la procédure. La description doit couvrir les principaux paramètres et les principales opérations effectuées.	
Poste ou service responsable de la procédure et de toute donnée générée.	
Lieu d'archivage	
Nom du système informatique utilisé (le cas échéant).	
Liste des normes EN ou autres appliquées (le cas échéant)	



Cliquez sur « + » pour ajouter d'autres procédures

G. Fall-back Approaches (Méthodes alternatives)

non pertinent

<<< Cliquer ici pour passer à la feuille suivante >>>

12 Description de la méthode alternative

L'article 22 du MRR dispose qu'un exploitant peut recourir à une méthode qui ne repose pas sur des niveaux pour certains flux ou sources d'émission, pour autant que certains critères définis dans ledit article soient respectés. Veuillez remplir cette rubrique si vous envisagez d'appliquer une telle méthode alternative pour des flux ou des sources d'émission. Votre autorité compétente pourra vous demander de plus amples informations pour justifier cette méthode.

(a) En cas d'application d'une méthode alternative de surveillance conformément à l'article 22 du MRR, veuillez fournir une description détaillée de la méthode de surveillance employée pour tous les flux ou sources d'émissions pour lesquels il n'est pas appliqué de méthode par niveaux.

Veuillez décrire de façon concise dans la zone de texte ci-dessous la méthode de surveillance utilisée, formules comprises, pour déterminer les émissions annuelles de CO2 ou de CO2(e) de votre installation. Si la description est trop complexe (utilisation de formules complexes, par exemple), vous pouvez fournir cette description dans un document séparé, dans un format de fichier acceptable par l'AC. Veuillez dans ce cas fournir la référence de ce fichier en indiquant le nom de fichier et la date.

La description doit contenir les liens qui sont nécessaires pour comprendre la manière dont les informations fournies dans les autres parties du présent modèle sont utilisées pour calculer les émissions. Ces données peuvent être aussi synthétiques que dans l'exemple donné dans la feuille D_CalculationBasedApproaches, rubrique 7 a).

(b) Veuillez justifier brièvement l'application d'une méthode alternative pour les sources d'émission susmentionnées, conformément aux dispositions de l'article 22.

Vous devez être en mesure de démontrer que l'incertitude globale associée au niveau annuel des émissions de gaz à effet de serre de l'ensemble de l'installation ne dépasse pas 7,5 % dans le cas d'une installation de catégorie A, 5,0 % dans le cas d'une installation de catégorie B et 2,5 % dans le cas d'une installation de catégorie C. Remarque: L'autorité compétente pourra vous demander une justification détaillée démontrant que l'application d'une méthode par niveaux fondée sur le calcul ou sur la mesure n'est pas techniquement réalisable ou risque d'entraîner des coûts excessifs.

Si la description est trop complexe (utilisation de formules complexes, par exemple), vous pouvez fournir cette description dans un document séparé, dans un format de fichier acceptable par l'AC. Veuillez dans ce cas fournir la référence de ce fichier en indiquant le nom de fichier et la date.

(c) Veuillez fournir des précisions sur les procédures écrites utilisées pour effectuer l'analyse annuelle de l'incertitude requise par l'article 22 du MRR.

Intitulé de la procédure	
Référence de la procédure	
Références du schéma (le cas échéant):	
Brève description de la procédure. La description doit couvrir les principaux paramètres et les principales opérations effectuées.	
Poste ou service responsable de la procédure et de toute donnée générée.	
Lieu d'archivage	
Nom du système informatique utilisé (le cas échéant).	
Liste des normes EN ou autres appliquées (le cas échéant)	



Cliquez sur « + » pour ajouter d'autres procédures

H. N2O emissions (Émissions de N2O)

non pertinent

<<< Cliquer ici pour passer à la feuille suivante >>>

13 Organisation et procédures de surveillance des émissions de N2O

Remarque: Cette rubrique doit être remplie pour la détermination des émissions de N2O résultant de certaines activités de production dans une installation. Les émissions de N2O résultant de la combustion de combustibles ne sont pas prises en compte. Veuillez vous assurer d'avoir bien indiqué les informations relatives à votre système de mesure dans la présente rubrique. Les informations à fournir dans la présente feuille ne concernant pas la surveillance du CO2.

(a) Veuillez fournir des précisions sur la procédure écrite décrivant la méthode et les paramètres utilisés pour déterminer la quantité de matières utilisées dans le procédé de production et la quantité maximale de matières utilisée à pleine capacité.

Intitulé de la procédure	
Référence de la procédure	
Références du schéma (le cas échéant):	
Description succincte de la procédure	
Poste ou service responsable de la procédure et de toute donnée générée.	
Lieu d'archivage	
Nom du système informatique utilisé (le cas échéant).	
Liste des normes EN ou autres appliquées (le cas échéant)	

(b) Veuillez fournir des précisions sur la procédure écrite décrivant la méthode et les paramètres utilisés pour déterminer la quantité de produit fabriquée, en tant que production horaire, exprimée en acide nitrique (100 %), en acide adipique (100 %), caprolactame, glyoxal et acide glyoxylique

Intitulé de la procédure	
Référence de la procédure	
Références du schéma (le cas échéant):	
Description succincte de la procédure	
Poste ou service responsable de la procédure et de toute donnée générée.	
Lieu d'archivage	
Nom du système informatique utilisé (le cas échéant).	
Liste des normes EN ou autres appliquées (le cas échéant)	

(c) Veuillez fournir des précisions sur la procédure écrite décrivant la méthode et les paramètres utilisés pour déterminer la concentration de N2O dans les effluents gazeux de chaque source d'émission, la plage de fonctionnement et l'incertitude associée, ainsi que toute méthode alternative à appliquer si les concentrations se situent en dehors de la plage de fonctionnement et précisant les situations dans lesquelles cela peut se produire.

Intitulé de la procédure	
Référence de la procédure	
Références du schéma (le cas échéant):	
Description succincte de la procédure	
Poste ou service responsable de la procédure et de toute donnée générée.	
Lieu d'archivage	
Nom du système informatique utilisé (le cas échéant).	
Liste des normes EN ou autres appliquées (le cas échéant)	

(d) Veuillez fournir des précisions sur la procédure écrite détaillant la méthode de calcul utilisée pour déterminer les émissions de N2O provenant de sources périodiques non soumises à dispositif antipollution lors de la production d'acide nitrique, d'acide adipique, de caprolactame, de glyoxal et

Intitulé de la procédure	
Référence de la procédure	
Références du schéma (le cas échéant):	
Description succincte de la procédure	
Poste ou service responsable de la procédure et de toute donnée générée.	
Lieu d'archivage	
Nom du système informatique utilisé (le cas échéant).	

Liste des normes EN ou autres appliquées (le cas échéant)	
---	--

- (e) **Veillez fournir des précisions sur la procédure écrite décrivant la mesure dans laquelle ou les modalités suivant lesquelles l'installation fonctionne avec des charges variables, ainsi que les modalités de gestion opérationnelle.**

Intitulé de la procédure	
Référence de la procédure	
Références du schéma (le cas échéant):	
Description succincte de la procédure	
Poste ou service responsable de la procédure et de toute donnée générée.	
Lieu d'archivage	
Nom du système informatique utilisé (le cas échéant).	
Liste des normes EN ou autres appliquées (le cas échéant)	

- (f) **Veillez fournir des informations sur les conditions de déroulement d'un procédé qui s'écartent des conditions normales.**

Il convient notamment d'indiquer ici la fréquence potentielle et la durée de ces conditions, ainsi que le volume approximatif des émissions de N2O dans de telles conditions (dysfonctionnement du dispositif antipollution, par exemple).

--



Cliquez sur « + » pour ajouter d'autres procédures

**I. Determination of PFC emissions from production of primary aluminium
(Détermination des émissions de PFC dues à la production d'aluminium)**

non pertinent

<<< Cliquer ici pour passer à la feuille suivante >>>

14 Détermination des émissions de PFC

Remarque: cette rubrique doit être remplie pour la détermination des émissions d'hydrocarbures perfluorés résultant de la production ou la transformation d'aluminium primaire dans une installation. Étant donné qu'une «méthode fondée sur le calcul» est utilisée ici, veuillez vous assurer d'avoir bien saisi toutes les données demandées à la rubrique 7 (feuille D_CalculationBasedApproaches), à l'exception des précisions sur le flux et des procédures, qui

- (a) Veuillez décrire de façon concise dans la zone de texte ci-dessous la méthode utilisée pour déterminer les émissions PFC de votre installation et pour convertir ces émissions en émissions annuelles de CO2(e).

Veuillez décrire de façon concise dans la zone de texte ci-dessous la méthode de surveillance, formules comprises, utilisée pour déterminer les émissions annuelles de CO2(e) de votre installation. Si la description est trop complexe (utilisation de formules complexes, par exemple), vous pouvez fournir cette description dans un document séparé, dans un format de fichier acceptable par l'AC. Veuillez dans ce cas fournir la référence de ce fichier en indiquant le nom de fichier et la date.

La description doit contenir les liens qui sont nécessaires pour comprendre la manière dont les informations fournies dans les autres parties du présent modèle sont utilisées pour calculer les émissions. Ces données peuvent être aussi synthétiques que dans l'exemple donné dans la feuille D_CalculationBasedApproaches, rubrique 7 a).

- (b) Schéma de procédé si l'autorité compétente le demande:

Veuillez indiquer la référence d'un schéma de procédé contenant tous les points et sources d'émission à prendre en considération pendant le fonctionnement normal et lors d'activités « non classiques », c.-à-d. pendant les phases de fonctionnement restreint et de transition, ainsi que lors des pannes ou des phases de mise en service.

- (c) Liste des flux à surveiller en ce qui concerne les PFC:

Dans le cas des émissions de PFC, deux méthodes peuvent être utilisées (A : méthode des pentes, B: méthode de la surtension). Plusieurs types de cuves peuvent coexister dans une installation (par exemple, parce que la technique employée ou l'année de construction diffère) et leurs caractéristiques d'émission peuvent être différentes.

Les groupes de cuves qui sont surveillés par la même méthode et qui présentent les mêmes caractéristiques d'émission (mêmes facteurs d'émission) sont à considérer comme des «flux» (c.-à-d. des entités à surveiller) par analogie avec d'autres méthodes de surveillance fondées sur le calcul.

Veuillez indiquer ici, dans la liste des «flux» de votre installation, la méthode de surveillance et le type de cuve/anode correspondant. Cette liste est automatiquement reprise de la rubrique 6 e) de la feuille C_InstallationDescription.

Elle sera ensuite utilisée dans la rubrique suivante pour fournir d'autres précisions pour chaque flux.

Nom du flux	Type de flux	Type de cuve

Cliquez sur « + » pour ajouter d'autres flux

15 Informations concernant la surveillance des flux d'émissions de PFC

Veuillez noter que le texte explicatif ne s'affiche que pour le premier flux.
Si vous souhaitez afficher les données pour d'autres flux, veuillez cliquer sur les signes «+» à gauche (fonction de groupement de données).
Pour ajouter d'autres flux, veuillez passer à la rubrique 6 e) sur la feuille C_InstallationDescription, et utiliser la macro qui s'y trouve.

Flux 1:

Type de flux:
Méthode applicable en vertu du MRR:
Paramètre auquel s'applique l'incertitude:

Assistance automatique pour les niveaux applicables:

Dans les champs verts ci-dessous s'affichent les niveaux requis pour les données d'activité et les facteurs de calcul, en fonction des données que vous avez saisies aux rubriques 5 d), 5 e), 6 e) et 6 f). Il s'agit des niveaux minimaux pour des flux majeurs dans des installations de catégorie C. Toutefois, des niveaux plus bas peuvent être admis. Des conseils appropriés s'affichent dans l'encadré vert ci-dessous, en fonction des points suivants:

- des exigences allégées s'appliquent aux installations à faible niveau d'émission, conformément à l'article 47, paragraphe 2;
- catégorie de l'installation (A, B ou C) conformément à l'article 19;
- des exigences allégées s'appliquent aux flux mineurs et aux flux de minimis, conformément à la classification établie à l'article 19, paragraphe 3.

Le présent message concernant les niveaux applicables vaut pour les données d'activité et pour tous les facteurs de calcul.

Données d'activité

Production d'aluminium primaire:

(b) Niveaux requis pour les données d'activité:	
(c) Niveau utilisé pour les données d'activité:	
(d) Incertitude constatée:	Remarque:

Méthode A: Nombre d'effets d'anode par cuve-jour

(e) Niveaux requis pour les données d'activité:

--	--

(f) Niveau utilisé pour les données d'activité:

--	--

(g) Incertitude constatée:

	Remarque: <table border="1" style="width: 100%;"><tr><td></td></tr></table>	

Méthode A : durée moyenne des effets d'anode en minutes par événement

(h) Niveaux requis pour les données d'activité:

--	--

(i) Niveau utilisé pour les données d'activité:

--	--

(j) Incertitude constatée:

	Remarque: <table border="1" style="width: 100%;"><tr><td></td></tr></table>	

Méthode B : surtension de l'effet d'anode par cuve

(k) Niveaux requis pour les données d'activité:

--	--

(l) Niveau utilisé pour les données d'activité:

--	--

(m) Incertitude constatée:

	Remarque: <table border="1" style="width: 100%;"><tr><td></td></tr></table>	

Méthode B : rendement de courant

(n) Niveaux requis pour les données d'activité:

--	--

(o) Niveau utilisé pour les données d'activité:

--	--

(p) Incertitude constatée:

	Remarque: <table border="1" style="width: 100%;"><tr><td></td></tr></table>	

Facteurs de calcul

(q) Niveau appliqué

Facteur de calcul	niveau requis	niveau appliqué	texte intégral pour le niveau appliqué
i. SEF(CF4) Facteur d'émission de pente			
ii. OVC (Coefficient de surtension)			
iii. F(C2F6) Fraction massique de C2F6			

(r) Précisions sur les niveaux

Facteur de calcul	niveau appliqué	Valeur par défaut ou valeur la plus récente	Unité	Réf. la source	Réf. de l'analyse	date de la dernière analyse	Fréquence d'analyse
i. SEF(CF4) Facteur d'émission de pente							
ii. OVC (Coefficient de surtension)							
iii. F(C2F6) Fraction massique de C2F6							

Efficacité de collecte pour la prise en compte des émissions fugitives

(s) Détermination de l'efficacité de la collecte

	Valeur par défaut ou valeur la plus récente	Unité	Réf. la source	Réf. de l'analyse	date de la dernière analyse	Fréquence d'analyse
Efficacité de la collecte						

Remarques

(t) **Remarques:**
Veillez faire part de vos remarques éventuelles ci-dessous. Des explications peuvent s'avérer nécessaires en particulier pour préciser comment les facteurs de calcul sont déterminés, quels instruments de mesure et équipements de contrôle de procédé sont utilisés pour déterminer les données d'activité, etc.

(u) **Justification lorsque les niveaux requis ne sont pas appliqués:**
Si un des niveaux requis conformément à l'article 26 n'est pas appliqué pour les données d'activité ou pour un des facteurs de calcul, veuillez fournir une justification ci-dessous. Lorsqu'un plan d'amélioration est requis conformément à l'article 26, il doit être soumis avec le présent plan de surveillance et sa référence communiquée ci-dessous. Lorsque la justification s'appuie sur des coûts excessifs conformément à l'article 18, le calcul doit être communiqué avec le présent plan de surveillance et ses références doivent figurer dans la justification ci-dessous.

Flux 2:

Type de flux:	
Méthode applicable en vertu du MRR:	
Paramètre auquel s'applique l'incertitude:	

Assistance automatique pour les niveaux applicables:

Données d'activité

Production d'aluminium primaire:

(b) Niveaux requis pour les données d'activité:

--	--

(c) Niveau utilisé pour les données d'activité:

--	--

(d) Incertitude constatée:

	Remarque: <table border="1" style="width: 100%;"><tr><td></td></tr></table>	

Méthode A : Nombre d'effets d'anode par cuve-jour

(e) Niveaux requis pour les données d'activité:

--	--

(f) Niveau utilisé pour les données d'activité:

--	--

(g) Incertitude constatée:

	Remarque: <table border="1" style="width: 100%;"><tr><td></td></tr></table>	

Méthode A : durée moyenne des effets d'anode en minutes par événement

(h) Niveaux requis pour les données d'activité:

--	--

(i) Niveau utilisé pour les données d'activité:

--	--

(j) Incertitude constatée:

	Remarque: <table border="1" style="width: 100%;"><tr><td></td></tr></table>	

Méthode B : surtension de l'effet d'anode par cuve

(k) Niveaux requis pour les données d'activité:

--	--

(l) Niveau utilisé pour les données d'activité:

--	--

(m) Incertitude constatée:

	Remarque: <table border="1" style="width: 100%;"><tr><td></td></tr></table>	

Méthode B : rendement de courant

(n) Niveaux requis pour les données d'activité:

--	--

(o) Niveau utilisé pour les données d'activité:

--	--

(p) Incertitude constatée:

	Remarque: <table border="1" style="width: 100%;"><tr><td></td></tr></table>	

Facteurs de calcul

(q) Niveau appliqué

Facteur de calcul	niveau requis	niveau appliqué	texte intégral pour le niveau appliqué
i. SEF(CF4) Facteur d'émission de pente			
ii. OVC (Coefficient de surtension)			
iii. F(C2F6) Fraction massique de C2F6			

(r) Précisions sur les niveaux

Facteur de calcul	niveau appliqué	Valeur par défaut ou valeur la plus récente	Unité	Réf. la source	Réf. de l'analyse	date de la dernière analyse	Fréquence d'analyse
i. SEF(CF4) Facteur d'émission de pente							
ii. OVC (Coefficient de surtension)							
iii. F(C2F6) Fraction massique de C2F6							

Efficacité de collecte pour la prise en compte des émissions fugitives

(s) Détermination de l'efficacité de la collecte

		Valeur par défaut ou valeur la plus récente	Unité	Réf. la source	Réf. de l'analyse	date de la dernière analyse	Fréquence d'analyse
Efficacité de la collecte							

Remarques

(t) Remarques:

(u) Justification lorsque les niveaux requis ne sont pas appliqués:

Flux 3:	
Type de flux:	
Méthode applicable en vertu du MRR:	
Paramètre auquel s'applique l'incertitude:	

Assistance automatique pour les niveaux applicables:

Données d'activité

Production d'aluminium primaire:

(b) Niveaux requis pour les données d'activité:	
(c) Niveau utilisé pour les données d'activité:	
(d) Incertitude constatée:	Remarque:

Méthode A: Nombre d'effets d'anode par cuve-jour

(e) Niveaux requis pour les données d'activité:	
(f) Niveau utilisé pour les données d'activité:	
(g) Incertitude constatée:	Remarque:

Méthode A: durée moyenne des effets d'anode en minutes par événement

(h) Niveaux requis pour les données d'activité:	
(i) Niveau utilisé pour les données d'activité:	
(j) Incertitude constatée:	Remarque:

Méthode B : surtension de l'effet d'anode par cuve

(k) Niveaux requis pour les données d'activité:	
(l) Niveau utilisé pour les données d'activité:	
(m) Incertitude constatée:	Remarque:

Méthode B : rendement de courant

(n) Niveaux requis pour les données d'activité:	
(o) Niveau utilisé pour les données d'activité:	
(p) Incertitude constatée:	Remarque:

Facteurs de calcul

(q) Niveau appliqué

Facteur de calcul	niveau requis	niveau appliqué	texte intégral pour le niveau appliqué
i. SEF(CF4) Facteur d'émission de pente			
ii. OVC (Coefficient de surtension)			
iii. F(C2F6) Fraction massique de C2F6			

(r) Précisions sur les niveaux

Facteur de calcul	niveau appliqué	Valeur par défaut ou valeur la plus récente	Unité	Réf. la source	Réf. de l'analyse	date de la dernière analyse	Fréquence d'analyse
i. SEF(CF4) Facteur d'émission de pente							
ii. OVC (Coefficient de surtension)							
iii. F(C2F6) Fraction massique de C2F6							

Efficacité de collecte pour la prise en compte des émissions fugitives

(s) Détermination de l'efficacité de la collecte

		Valeur par défaut ou valeur la plus récente	Unité	Réf. la source	Réf. de l'analyse	date de la dernière analyse	Fréquence d'analyse
Efficacité de la collecte							

Remarques

(t) Remarques:

(u) Justification lorsque les niveaux requis ne sont pas appliqués:

Flux 4:

Type de flux:	
Méthode applicable en vertu du MRR:	
Paramètre auquel s'applique l'incertitude:	

Assistance automatique pour les niveaux applicables:

Données d'activité

Production d'aluminium primaire:

(b) Niveaux requis pour les données d'activité:		
(c) Niveau utilisé pour les données d'activité:		
(d) Incertitude constatée:		Remarque:

Méthode A: Nombre d'effets d'anode par cuve-jour

(e) Niveaux requis pour les données d'activité:		
(f) Niveau utilisé pour les données d'activité:		
(g) Incertitude constatée:		Remarque:

Méthode A: durée moyenne des effets d'anode en minutes par événement

(h) Niveaux requis pour les données d'activité:		
(i) Niveau utilisé pour les données d'activité:		
(j) Incertitude constatée:		Remarque:

Méthode B : surtension de l'effet d'anode par cuve

(k) Niveaux requis pour les données d'activité:		
(l) Niveau utilisé pour les données d'activité:		
(m) Incertitude constatée:		Remarque:

Méthode B : rendement de courant

(n) Niveaux requis pour les données d'activité:		
(o) Niveau utilisé pour les données d'activité:		
(p) Incertitude constatée:		Remarque:

Facteurs de calcul

(q) Niveau appliqué

Facteur de calcul	niveau requis	niveau appliqué	texte intégral pour le niveau appliqué
i. SEF(CF4) Facteur d'émission de pente			
ii. OVC (Coefficient de surtension)			
iii. F(C2F6) Fraction massique de C2F6			

(r) Précisions sur les niveaux

Facteur de calcul	niveau appliqué	Valeur par défaut ou valeur la plus récente	Unité	Réf. la source	Réf. de l'analyse	date de la dernière analyse	Fréquence d'analyse
i. SEF(CF4) Facteur d'émission de pente							
ii. OVC (Coefficient de surtension)							
iii. F(C2F6) Fraction massique de C2F6							

Efficacité de collecte pour la prise en compte des émissions fugitives

(s) Détermination de l'efficacité de la collecte

		Valeur par défaut ou valeur la plus récente	Unité	Réf. la source	Réf. de l'analyse	date de la dernière analyse	Fréquence d'analyse
Efficacité de la collecte							

Remarques

(t) Remarques:

(u) Justification lorsque les niveaux requis ne sont pas appliqués:

Flux 5:

Type de flux:	
Méthode applicable en vertu du MRR:	

Paramètre auquel s'applique l'incertitude:

Assistance automatique pour les niveaux applicables:

Données d'activité

Production d'aluminium primaire:

(b) Niveaux requis pour les données d'activité:		
(c) Niveau utilisé pour les données d'activité:		
(d) Incertitude constatée:	Remarque:	

Méthode A: Nombre d'effets d'anode par cuve-jour

(e) Niveaux requis pour les données d'activité:		
(f) Niveau utilisé pour les données d'activité:		
(g) Incertitude constatée:	Remarque:	

Méthode A: durée moyenne des effets d'anode en minutes par événement

(h) Niveaux requis pour les données d'activité:		
(i) Niveau utilisé pour les données d'activité:		
(j) Incertitude constatée:	Remarque:	

Méthode B : surtension de l'effet d'anode par cuve

(k) Niveaux requis pour les données d'activité:		
(l) Niveau utilisé pour les données d'activité:		
(m) Incertitude constatée:	Remarque:	

Méthode B : rendement de courant

(n) Niveaux requis pour les données d'activité:		
(o) Niveau utilisé pour les données d'activité:		
(p) Incertitude constatée:	Remarque:	

Facteurs de calcul

(q) Niveau appliqué	niveau requis	niveau appliqué	texte intégral pour le niveau appliqué
i. SEF(CF4) Facteur d'émission de pente			
ii. OVC (Coefficient de surtension)			
iii. F(C2F6) Fraction massique de C2F6			

(r) Précisions sur les niveaux

Facteur de calcul	niveau appliqué	Valeur par défaut ou valeur la plus récente	Unité	Réf. la source	Réf. de l'analyse	date de la dernière analyse	Fréquence d'analyse
i. SEF(CF4) Facteur d'émission de pente							
ii. OVC (Coefficient de surtension)							
iii. F(C2F6) Fraction massique de C2F6							

Efficacité de collecte pour la prise en compte des émissions fugitives

(s) Détermination de l'efficacité de la collecte

		Valeur par défaut ou valeur la plus récente	Unité	Réf. la source	Réf. de l'analyse	date de la dernière analyse	Fréquence d'analyse
Efficacité de la collecte							

Remarques

(t) Remarques:

(u) Justification lorsque les niveaux requis ne sont pas appliqués:

16 Gestion et procédures écrites applicables à la surveillance des PFC

(a) Lorsqu'un facteur d'émission de niveau 2 est appliqué, veuillez fournir des précisions sur la procédure écrite établissant le calendrier des futurs relevés des mesures qui doivent être effectués conformément à la section 8 de l'annexe IV du MRR (facteurs d'émission et efficacité de la

Intitulé de la procédure	
Référence de la procédure	
Références du schéma (le cas échéant)	
Description succincte de la procédure	
Poste ou service responsable de la procédure et de toute donnée générée.	
Lieu d'archivage	
Nom du système informatique utilisé (le cas échéant).	
Liste des normes EN ou autres appliquées (le cas échéant)	

(b) Lorsqu'un facteur d'émission de niveau 2 est appliqué, veuillez fournir des détails sur le protocole décrivant la procédure écrite utilisée pour déterminer les facteurs d'émission spécifiques de l'installation pour le CF4 et le C2F6.

Remarque: Les procédures doivent également montrer que les mesures ont été et seront réalisées pendant une période suffisamment longue pour que les valeurs mesurées convergent, et au

Intitulé de la procédure	
Référence de la procédure	
Références du schéma (le cas échéant)	
Description succincte de la procédure	
Poste ou service responsable de la procédure et de toute donnée générée.	
Lieu d'archivage	
Nom du système informatique utilisé (le cas échéant).	
Liste des normes EN ou autres appliquées (le cas échéant)	

(c) Veuillez fournir des précisions sur la procédure écrite détaillant la méthode utilisée pour déterminer l'efficacité de la collecte pour les émissions fugitives, le cas échéant.

Intitulé de la procédure	
Référence de la procédure	
Références du schéma (le cas échéant)	
Description succincte de la procédure	
Poste ou service responsable de la procédure et de toute donnée générée.	
Lieu d'archivage	
Nom du système informatique utilisé (le cas échéant).	
Liste des normes EN ou autres appliquées (le cas échéant)	



Cliquez sur « + » pour ajouter d'autres procédures

J. Determination of transferred or inherent CO2 (Détermination du CO2 intrinsèque ou du CO2 transféré)

non pertinent

<<< Cliquer ici pour passer à la feuille suivante >>>

17 Détermination du CO2 intrinsèque et du CO2 transféré

Remarque: Cette rubrique doit être remplie en cas de transfert de CO2 intrinsèque en tant que composant d'un combustible conformément à l'article 48 du MRR ou de transfert de CO2 conformément à l'article 49 du MRR. En outre, cette feuille permet de fournir les informations requises lorsque des activités de captage, de transport en pipeline et de stockage géologique du CO2 visées à l'annexe I de la directive SEQUE UE sont menées. Les informations concernant les points de mesure et les instruments de mesure doivent être fournies sur la feuille F_MeasurementBasedApproaches.

(a) Veuillez fournir une description détaillée de la méthode de surveillance utilisée pour déterminer le CO2 intrinsèque ou transféré.

Veuillez décrire de façon concise dans la zone de texte ci-dessous la méthode de surveillance utilisée, formules comprises, pour déterminer les émissions annuelles de CO2 ou de CO2(e) de La description doit couvrir en particulier les quantités de CO2 à ajouter du fait de la réception de CO2 transféré ou à déduire du fait du transfert en dehors de l'installation, suivant le cas. Veuillez vous assurer que ce calcul est conforme aux dispositions de l'article 48 et 49 du MRR.

Si la description est trop complexe (utilisation de formules complexes, par exemple) ou si elle nécessite un schéma, vous pouvez fournir cette description dans un document séparé, dans un format de fichier acceptable par l'AC. Veuillez dans ce cas fournir la référence de ce fichier en indiquant le nom de fichier et la date.

La description doit contenir les liens qui sont nécessaires pour comprendre la manière dont les informations fournies dans les autres parties du présent modèle sont utilisées pour calculer les émissions. Ces données peuvent être aussi synthétiques que dans l'exemple donné dans la feuille D_CalculationBasedApproaches, rubrique 7 a).

(b) Veuillez fournir des précisions sur l'installation réceptrice et l'installation qui transfère.

Veuillez indiquer ici, pour chaque installation (ou autre entité) qui vous transfère ou à laquelle vous transférez du CO2 intrinsèque ou transféré, les informations suivantes:

Dénomination de l'installation	<i>Indiquez ici le nom de l'installation ou de l'entité hors SEQUE à partir de laquelle ou vers laquelle le CO2 est transféré. Dans la mesure du possible, utilisez le nom utilisé par l'autorité compétente et dans le registre.</i>
Nom de l'exploitant	<i>Nom de l'exploitant de cette installation ou entité hors SEQUE</i>
Identificateur unique	<i>Pour les installations relevant du SEQUE de l'UE, donnez l'identificateur unique de l'installation qui est utilisé par le système de registres. En cas de doute, prenez contact avec l'autorité compétente pour connaître le format correct de l'identificateur unique.</i>
Type de transfert	<i>Choisissez dans la liste déroulante ci-dessous un transfert en provenance ou à destination d'une installation ou d'une entité hors SEQUE et indiquez s'il s'agit de CO2 intrinsèque (article 48) ou de CO2 transféré (article 49) au sens du MRR.</i>
Méthode de mesure	<i>En vertu de l'article 48, paragraphe 3, vous pouvez déterminer le CO2 transféré ou le CO2 intrinsèque soit à l'aide de vos propres instruments, soit en recourant aux mesures de l'autre installation, ou bien vous pouvez utiliser les deux méthodes et faire la moyenne des résultats obtenus. Veuillez préciser ici la méthode utilisée.</i>

Remarque: Les données détaillées concernant la méthode de mesure continue, les points de mesure et les instruments de mesure doivent être saisies dans la feuille F_MeasurementBasedApproaches.

Réf. du transfert	Dénomination de l'installation:	Nom de l'exploitant	Identificateur unique de l'installation	Type de transfert	Méthode de mesure
TR1					
TR2					
TR3					
TR4					
TR5					



Cliquez sur « + » pour ajouter d'autres installations

(c) Lorsqu'une partie du CO2 transféré est issu de la biomasse, ou lorsqu'une installation ne relève que partiellement de la directive SEQUE UE, veuillez détailler la procédure écrite utilisée pour déduire la quantité de CO2 transféré qui ne provient pas de carbone fossile utilisé dans le cadre d'activités relevant de la directive SEQUE UE.

Intitulé de la procédure	
Référence de la procédure	
Références du schéma (le cas échéant)	
Description succincte de la procédure	
Poste ou service responsable de la procédure et de toute donnée	
Lieu d'archivage	
Nom du système informatique utilisé (le cas échéant).	
Liste des normes EN ou autres appliquées (le cas échéant)	

18 Informations concernant les pipelines utilisés pour le transport du CO2

(a) **Veillez indiquer la méthode de surveillance choisie pour votre réseau de transport:**
 Conformément à l'annexe IV, rubrique 22.B du MRR, vous pouvez choisir une des deux méthodes suivantes: la méthode A consiste en un bilan massique (fondé sur la mesure) de tout le CO2 émis, entrant ou sortant du réseau, tandis que la méthode B consiste à déterminer les émissions fugitives et les émissions de purge, ainsi que les fuites et les émissions propres aux installations

(b) **Le cas échéant, veuillez donner la référence de l'analyse d'incertitude:**
 Si vous avez choisi la méthode B, vous devez fournir des éléments démontrant que l'incertitude globale associée aux 'émissions de l'ensemble du réseau de transport ne dépasse pas 7,5 % et que la méthode B donne des résultats plus fiables. Veuillez indiquer ici la référence du document joint.

(c) **Le cas échéant, veuillez décrire les équipements de mesure de la température et de la pression utilisés au sein du réseau de transport;**
 Veuillez énumérer tous les équipements utilisés pour mesurer la température et la pression dans le réseau de transport lors de la détermination des émissions dues à des fuites conformément à l'annexe IV, section 22 du MRR.

Référence:	Localisation	Type d'instrument de mesure	Référence de l'instrument
ND1			
ND2			
ND3			
ND4			
ND5			
ND6			
ND7			
ND8			
ND9			
ND10			



Cliquez sur « + » pour ajouter d'autres instruments de mesure

(d) **Référence d'une description plus détaillée, le cas échéant:**
 Si nécessaire, vous pouvez fournir la liste du point c) et une description plus détaillée dans un document à part, dans un format de fichier acceptable pour l'AC. Dans ce cas, veuillez donner la référence du fichier ici, sous la forme du nom de fichier et de la date.

(e) **Le cas échéant, veuillez détailler la procédure écrite utilisée pour la prévention, la détection et la quantification des fuites dans les réseaux de transport.**

Intitulé de la procédure	
Référence de la procédure	
Références du schéma (le cas échéant):	
Description succincte de la procédure	
Poste ou service responsable de la procédure et de toute donnée	
Lieu d'archivage	
Nom du système informatique utilisé (le cas échéant).	
Liste des normes EN ou autres appliquées (le cas échéant)	

(f) **Dans le cas des réseaux de transport, veuillez détailler la procédure écrite garantissant que le CO2 n'est transféré que vers des installations disposant d'une autorisation valable d'émettre des gaz à effet de serre ou dans lesquelles toute émission de CO2 est effectivement surveillée et prise en compte conformément à l'article 49.**

Intitulé de la procédure	
Référence de la procédure	
Références du schéma (le cas échéant):	
Description succincte de la procédure	
Poste ou service responsable de la procédure et de toute donnée	
Lieu d'archivage	
Nom du système informatique utilisé (le cas échéant).	
Liste des normes EN ou autres appliquées (le cas échéant)	

(g) **Si la méthode B est appliquée pour les systèmes de pipeline, veuillez décrire ici la procédure utilisée pour valider le résultat de la méthode B par la méthode A au moins une fois par an:**

Intitulé de la procédure	
Référence de la procédure	
Références du schéma (le cas échéant):	
Description succincte de la procédure	
Poste ou service responsable de la procédure et de toute donnée	
Lieu d'archivage	
Nom du système informatique utilisé (le cas échéant).	
Liste des normes EN ou autres appliquées (le cas échéant)	

(h) **Si la méthode B est appliquée, décrivez ici la procédure utilisée pour déterminer les émissions fugitives:**

Intitulé de la procédure	
Référence de la procédure	

Références du schéma (le cas échéant):	
Description succincte de la procédure	
Poste ou service responsable de la procédure et de toute donnée	
Lieu d'archivage	
Nom du système informatique utilisé (le cas échéant).	
Liste des normes EN ou autres appliquées (le cas échéant)	

(i) Si la méthode B est appliquée, décrivez ici la procédure utilisée pour déterminer les émissions de purge:

Intitulé de la procédure	
Référence de la procédure	
Références du schéma (le cas échéant):	
Description succincte de la procédure	
Poste ou service responsable de la procédure et de toute donnée	
Lieu d'archivage	
Nom du système informatique utilisé (le cas échéant).	
Liste des normes EN ou autres appliquées (le cas échéant)	

19 Informations concernant les installations de stockage géologique du CO2

Remarque: Dans le cas du stockage géologique du CO2, les émissions à partir du complexe de stockage ainsi que le dégagement de CO2 dans la colonne d'eau ne doivent faire l'objet d'une surveillance que lorsqu'une fuite est détectée. Si aucune fuite n'est détectée, le plan de surveillance peut ne pas prévoir de dispositions particulières de surveillance. Il est par conséquent essentiel qu'une procédure soit en place pour permettre une réaction immédiate lorsqu'une fuite est détectée. En pareil cas, le plan de surveillance doit être mis à jour dans les meilleurs délais. Veuillez détailler la procédure utilisée pour l'évaluation régulière du plan de surveillance en vue d'apprécier sa pertinence. À cet effet, veuillez utiliser le point 19 c) de la feuille K_ManagementControl.

(a) Le cas échéant, veuillez détailler la procédure écrite décrivant les méthodes de quantification des émissions ou des dégagements de CO2 dans la colonne d'eau susceptibles de résulter de fuites, ainsi que les méthodes de quantification appliquées et éventuellement adaptées pour les émissions réelles ou les dégagements réels de CO2 dans la colonne d'eau dus à des fuites, conformément aux prescriptions de la section 23 de l'annexe IV.

Intitulé de la procédure	
Référence de la procédure	
Références du schéma (le cas échéant):	
Description succincte de la procédure	
Poste ou service responsable de la procédure et de toute donnée	
Lieu d'archivage	
Nom du système informatique utilisé (le cas échéant).	
Liste des normes EN ou autres appliquées (le cas échéant)	

(b) Veuillez décrire ici la méthode et la procédure utilisée pour déterminer toute émission fugitive ou émission de purge provenant notamment de sites où se déroulent des opérations de récupération assistée des hydrocarbures. Si des méthodes fondées sur la mesure conformément aux articles 41 à 46 ne sont pas appliquées, il y a lieu de fournir une justification concernant les coûts excessifs.

Intitulé de la procédure	
Référence de la procédure	
Références du schéma (le cas échéant):	
Description succincte de la procédure	
Poste ou service responsable de la procédure et de toute donnée	
Lieu d'archivage	
Nom du système informatique utilisé (le cas échéant).	
Liste des normes EN ou autres appliquées (le cas échéant)	

(c) Décrivez ici la procédure utilisée pour déterminer l'incertitude associée aux émissions résultant de fuites, le cas échéant, en vue de corriger le chiffre des émissions conformément à la section 23, point B.3. de l'annexe IV du MRR.

Intitulé de la procédure	
Référence de la procédure	
Références du schéma (le cas échéant):	

Description succincte de la procédure	
Poste ou service responsable de la procédure et de toute donnée	
Lieu d'archivage	
Nom du système informatique utilisé (le cas échéant).	
Liste des normes EN ou autres appliquées (le cas échéant)	



Cliquez sur « + » pour ajouter d'autres procédures

K. Management & Control (Gestion et contrôle)

pertinent

Cette feuille concerne tous les types d'installations

Veillez saisir des données dans cette rubrique

20 Gestion

- (a) **Veillez décrire les responsabilités en matière de surveillance et de déclaration des émissions de l'installation, conformément à l'article 61 du MRR.**
Veillez indiquer les intitulés de poste/emplois et résumer brièvement le rôle du titulaire en ce qui concerne la surveillance et la déclaration. Seuls les postes à responsabilités générales et les autres fonctions clés doivent être énumérés (n'indiquez pas les responsabilités déléguées). Vous pouvez joindre à cet effet un diagramme arborescent ou un organigramme.

Si le flux de données (et le journal des modifications) est complet, toutes les responsabilités devraient être décrites dans les procédures, et il ne devrait pas être nécessaire d'inclure d'autres personnes.

Intitulé du poste/Fonction:	Responsabilités
Responsable Exploitation	Gère au quotidien l'exploitation de l'unité P2R

- (b) **Veillez détailler la procédure utilisée pour gérer l'attribution des responsabilités en matière de surveillance et de déclaration dans l'installation, et pour gérer les compétences du personnel responsable, conformément à l'article 58, paragraphe 3, point c) du MRR.**
Cette procédure doit décrire la façon dont sont attribuées aux personnes désignées ci-dessus les responsabilités en matière de surveillance et de déclaration, la façon dont la formation et l'évaluation des performances sont assurées et la façon dont les tâches sont séparées de sorte que toutes les données utiles soient confirmées par une personne compétente.

Intitulé de la procédure	
Référence de la procédure	
Références du schéma (le cas échéant)	
Description succincte de la procédure	Pas de procédure mise en place pour le moment. Comme il n'y a qu'une seule source d'émission de CO2, la cheminée du four tubulaire H-3001, un simple fichier Excel sera mis en place. Chaque mois y seront reportées les quantités consommées de gaz naturel et d'essence légère. Ces valeurs seront multipliées par le facteur d'émission du GIEC (Annexe VI du règlement (UE) n°601/2012 du 21 juin 2012) pour déterminer la quantité mensuelle de CO2 rejetée à l'atmosphère par l'unité P2R. Ces valeurs mensuelles seront sommées pour déterminer la quantité annuelle de CO2 rejetée à l'atmosphère.
Poste ou service responsable de la procédure et de toute donnée	Responsable de l'exploitation
Lieu d'archivage	Fichier Excel sur le serveur d'Ecoslops
Nom du système informatique utilisé (le cas échéant).	
Liste des normes EN ou autres appliquées (le cas échéant)	

- (c) **Veillez détailler la procédure utilisée pour l'évaluation régulière de la pertinence du plan de surveillance, y compris les éventuelles mesures d'amélioration de la méthode de surveillance.**

La procédure décrite ci-dessous doit couvrir les aspects suivants:

i - la vérification de la liste des sources d'émission et des flux afin d'en garantir l'exhaustivité et de veiller à ce que tous les changements survenus concernant la nature ou le fonctionnement de l'installation soient consignés dans le plan de surveillance;

ii - l'évaluation du respect des seuils d'incertitude définis pour les données d'activité et les autres paramètres (le cas échéant) pour les niveaux de méthode appliqués pour

iii - l'évaluation des éventuelles mesures d'amélioration de la méthode de surveillance appliquée.

Intitulé de la procédure	
Référence de la procédure	
Références du schéma (le cas échéant)	
Description succincte de la procédure	Pas de procédure envisagée pour le moment puisqu'une seule source d'émission est concernée par le plan de surveillance (voir 20 (b)).
Poste ou service responsable de la procédure et de toute donnée	
Lieu d'archivage	
Nom du système informatique utilisé (le cas échéant).	
Liste des normes EN ou autres appliquées (le cas échéant)	

21 Activités de gestion du flux de données

- (a) **Veillez fournir des précisions sur les procédures utilisées pour les activités de gestion du flux de données conformément à l'article 57 du MRR.**
Lorsque plusieurs procédures sont utilisées, veuillez préciser la procédure globale qui couvre les principales étapes des activités de gestion du flux de données et fournir un schéma montrant comment sont reliées les procédures de gestion des données (veuillez fournir la référence du schéma ci-dessous et le joindre à votre plan de surveillance). Vous avez également la possibilité de détailler des procédures supplémentaires appropriées sur une feuille séparée.

À la rubrique «Description des étapes de traitement», veuillez indiquer chaque étape du flux de données, depuis les données primaires jusqu'aux émissions annuelles, afin de rendre compte de la succession des activités de gestion du flux de données et de leur interaction; veuillez préciser les formules et données utilisées pour déterminer les émissions à partir des données primaires. Donnez des précisions sur les systèmes électroniques de traitement et de stockage de données, ainsi que sur les autres saisies de données (le cas échéant) et indiquez comment les résultats des activités de gestion du flux de données sont associés.

Intitulé de la procédure	
Référence de la procédure	
Références du schéma (le cas échéant)	
Description succincte de la procédure	Pas de procédure envisagée pour le moment puisqu'une seule source d'émission est concernée par le plan de surveillance (voir 20(b)).
Poste ou service responsable de la procédure et de toute donnée	
Lieu d'archivage	
Nom du système informatique utilisé (le cas échéant).	
Liste des normes EN ou autres appliquées (le cas échéant)	
Liste des sources de données primaires	

Description des étapes de traitement pertinentes pour chaque activité spécifique de gestion du flux de données	
--	--

22 Activités de contrôle

- (a) Veuillez fournir des précisions sur les procédures utilisées pour évaluer les risques inhérents et les risques de carence de contrôle**
La brève description doit préciser comment est prévue l'évaluation des risques inhérents et des risques de carence de contrôle lors de la mise en place d'un système de contrôle

Intitulé de la procédure	
Référence de la procédure	
Références du schéma (le cas échéant)	
Description succincte de la procédure	Pas de procédure envisagée pour le moment puisqu'une seule source d'émission est concernée par le plan de surveillance (voir 20(b)).
Poste ou service responsable de la procédure et de toute donnée	
Lieu d'archivage	
Nom du système informatique utilisé (le cas échéant).	
Liste des normes EN ou autres appliquées (le cas échéant)	

- (b) Veuillez fournir des précisions sur les procédures utilisées pour l'assurance qualité de l'équipement de mesure, conformément aux articles 58 et 59 du MRR.**
La brève description doit indiquer comment tous les instruments de mesure sont étalonnés et vérifiés à intervalles réguliers, le cas échéant, et quelles sont les dispositions prises en cas de non-conformité. non

Intitulé de la procédure	
Référence de la procédure	
Références du schéma (le cas échéant)	
Description succincte de la procédure	
Poste ou service responsable de la procédure et de toute donnée	
Lieu d'archivage	
Nom du système informatique utilisé (le cas échéant).	
Liste des normes EN ou autres appliquées (le cas échéant)	

- (c) Veuillez fournir des précisions sur les procédures utilisées pour l'assurance qualité des systèmes informatiques utilisés pour les activités de gestion du flux de données, conformément aux articles 58 et 60 du MRR.**
La brève description doit indiquer comment les systèmes informatiques sont testés et contrôlés, y compris en ce qui concerne le contrôle d'accès, la sauvegarde, la restauration

Intitulé de la procédure	
Référence de la procédure	
Références du schéma (le cas échéant)	
Description succincte de la procédure	Pas de procédure envisagée pour le moment puisqu'une seule source d'émission est concernée par le plan de surveillance (voir 20(b)).
Poste ou service responsable de la procédure et de toute donnée	
Lieu d'archivage	
Nom du système informatique utilisé (le cas échéant).	
Liste des normes EN ou autres appliquées (le cas échéant)	

- (d) Veuillez fournir des précisions sur les procédures utilisées pour les analyses et la validation internes des données conformément aux articles 58 et 62 du MRR.**
La brève description doit indiquer que le processus d'analyse et de validation consiste à vérifier si les données sont complètes, à comparer ces données à celles des années précédentes, à comparer la consommation de carburant déclarée aux données d'achat de ce carburant, et les facteurs indiqués par les fournisseurs de carburant aux facteurs de référence internationaux, le cas échéant; la description doit également préciser les critères de rejet des données.

Intitulé de la procédure	
Référence de la procédure	
Références du schéma (le cas échéant)	
Description succincte de la procédure	Pas de procédure envisagée pour le moment puisqu'une seule source d'émission est concernée par le plan de surveillance (voir 20(b)).
Poste ou service responsable de la procédure et de toute donnée	

24 Informations supplémentaires

(a) **Veillez indiquer ici toute autre information que vous souhaitez voir prendre en considération. Dans la mesure du possible, veuillez transmettre ces informations sous forme électronique. Vous pouvez utiliser les formats suivants: Microsoft Word, Excel, ou Adobe Acrobat.**

Il est recommandé d'éviter de fournir des informations non pertinentes car cela peut ralentir l'approbation du plan de surveillance. Les documents supplémentaires fournis doivent être clairement référencés, et les noms de fichiers ou numéros de référence doivent être indiqués ci-après. Au besoin, vérifiez auprès de votre autorité compétente. Veuillez indiquer ci-dessous le(s) nom(s) de fichier(s) (s'il s'agit de documents électroniques) ou le(s) numéro(s) de référence du/des document(s) (s'il s'agit de documents sur papier).

Nom de fichier/Référence	Description du document

25 Changements concernant l'exploitation

Cette rubrique est facultative pour les États membres

En vertu de l'article 24, paragraphe 1, de la décision 2011/278/CE de la Commission, les États membres doivent veiller à ce que les informations concernant toute modification prévue ou effective de la capacité, du niveau d'activité ou de l'exploitation d'une installation soient soumises à l'autorité compétente chaque année, au plus tard le 31 décembre. L'article 12, paragraphe 3, du MRR dispose en outre que les États membres peuvent exiger que d'autres éléments figurent dans le plan de surveillance d'une installation pour

(a) **Veillez fournir des précisions sur la procédure utilisée pour faire en sorte que des analyses soient régulièrement menées pour repérer toute modification effective ou prévue de la capacité, du niveau d'activité ou de l'exploitation de l'installation ayant une incidence sur l'allocation de**

La procédure décrite ci-dessous doit couvrir les aspects suivants:

- planification et exécution de contrôles réguliers pour déterminer si les modifications prévues ou effectives de la capacité, du niveau d'activité ou du fonctionnement d'une installation sont à prendre en considération au titre de la décision 2011/278/CE de la Commission, et
- procédures pour faire en sorte que ces informations soient soumises à l'autorité compétente chaque année, au plus tard le 31 décembre.

Intitulé de la procédure	
Référence de la procédure	
Références du schéma (le cas échéant)	
Description succincte de la procédure	
Poste ou service responsable de la procédure et de toute donnée associée	
Lieu d'archivage	
Nom du système informatique utilisé (le cas échéant).	
Liste des normes EN ou autres appliquées (le cas échéant)	




Cliquez sur « + » pour ajouter d'autres procédures

L. Member State specific further information (Informations complémentaires propres à

26 Remarques

Cadre réservé aux autres observations:



MS are free to use this sheet